

NACIONĀLĀS AKUSTISKĀS KONCERTZĀLES BŪVNICĪBA/IZVEIDE

**Latvijas iedzīvotāju aptauja
2021. gada decembris**

PĒTĪJUMA APRAKSTS

PĒTĪJUMA VEICĒJS:



Mērķa grupa: Latvijas pastāvīgie iedzīvotāji vecumā no 18 līdz 75 gadiem

Aptaujas metode: interneta aptauja (CAWI — *Computer Aided Web Interviewing*)

Izlasses metode: kvotu izlase

Respondenti: pētījumu centra SKDS WEB paneļa dalībnieki

Ģeogrāfiskais pārklājums: visa Latvija

Sasniegtās izlases lielums: 1005 respondenti

Aptaujas veikšanas laiks: 09.12.2021.–15.12.2021.

Datu svēršana: lai nodrošinātu lielāku datu reprezentatīvātā, dati tika pakļauti svēršanas procedūrai pēc šādām pazīmēm: reģions, tautība, vecums un dzimums

RESPONDENTU SOCIĀLI DEMOGRĀFISKAIS PROFILS

VISI RESPONDENTI			
		Skaits	Kol %
KOPĀ		1005	100,0
DZIMUMS	Vīrietis	479	48.3
	Sieviete	526	51.7
VECUMS	18–24 gadi	55	8.4
	25–34 gadi	158	18.7
	35–44 gadi	214	19.6
	45–54 gadi	206	19.1
	55–63 gadi	196	17.4
	64–75 gadi	176	16.8
	ĢIMENES STĀVOKLIS	Precējies(-usies) vai dzīvo ar partneri	690
Šķīries(-usies) vai nedzīvo kopā ar vīru/sievu		98	9.2
Neprecējies(-usies)		171	19.1
Atraitnis(-e)		46	4.3
SARUNVALODA ĢIMENĒ	Latviešu	631	62.6
	Krievu	363	36.3
	Cita	11	1.1
IZGLĪTĪBA	Pamatizglītība	18	2.0
	Vidējā, vidējā profesionālā	400	40.4
	Augstākā	587	57.6
PAMATNODARBOŠANĀS	Augstākā vai vidējā līmeņa vadītājs(-a)	108	10.3
	Speciālists(-e), ierēdnis(-e), nestrādā fizisku darbu	397	38.8
	Strādnieks(-ce), strādā fizisku darbu	152	14.9
	Ir savs uzņēmums, individuālais darbs	89	8.4
	Pensionārs(-e)	142	13.6
	Skolnieks(-ce), students(-e)	44	6.5
	Mājsaimniece(-ks), bērna kopšanas atvaļinājums	36	3.8
	Bezdarbnieks(-ce)	37	3.6

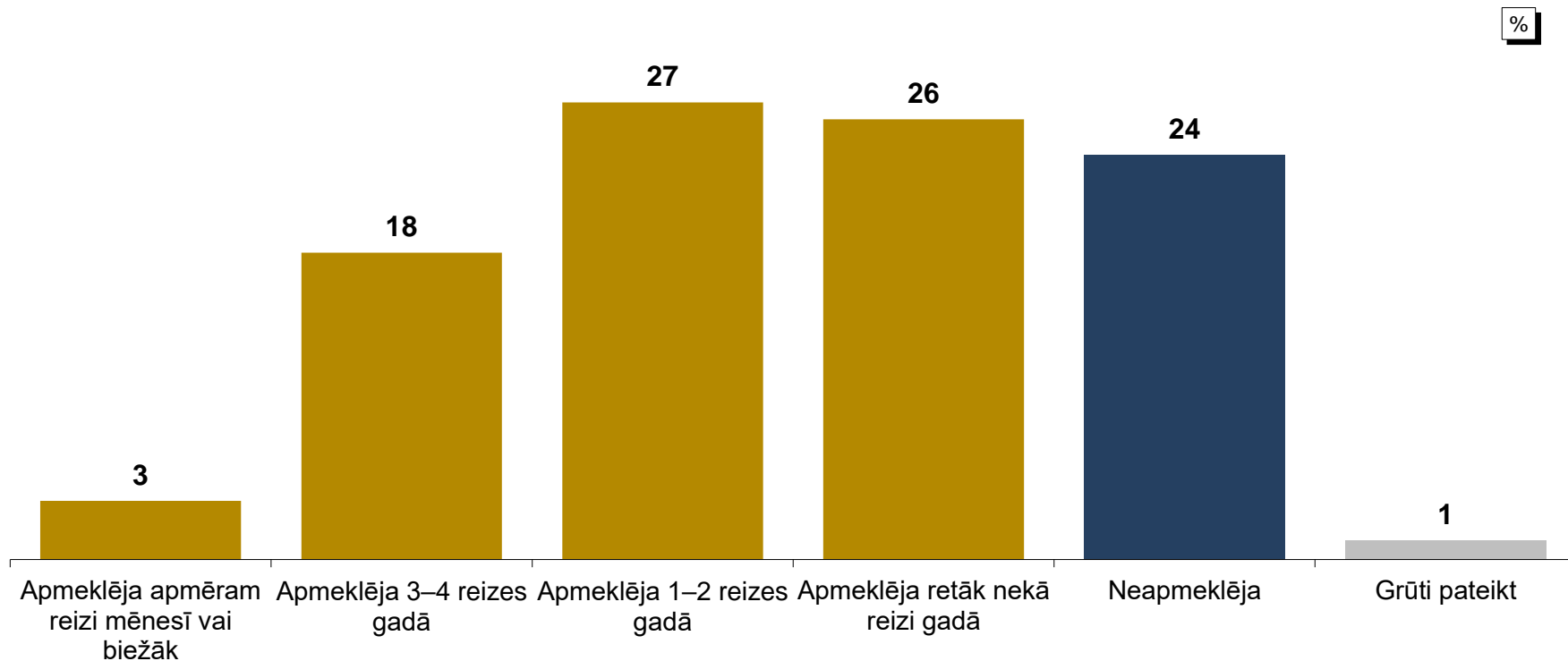
VISI RESPONDENTI			
		Skaits	Kol %
KOPĀ		1005	100,0
MĒNEŠA VIDĒJIE IENĀKUMI UZ VIENU CILVĒKU ĢIMENĒ (KVINTILES)	Zemi (319 EUR un mazāk)	141	13.6
	Vidēji zemi (320–499 EUR)	141	13.7
	Vidēji (500–609 EUR)	154	15.4
	Vidēji augsti (610–959 EUR)	151	15.2
	Augsti (960 EUR un vairāk)	142	14.5
	Grūti pateikt	276	27.7
BĒRNI VECUMĀ LĪDZ 18 GADIEM	Ir	371	37.3
	Nav	629	62.1
	Nav atbildes	5	0.6
CILVĒKU SKAITS MĀJSAIMNIECĪBĀ	Viens	151	14.5
	Divi	361	35.8
	Trīs	201	19.8
	Četri un vairāk	292	29.9
REĢIONS	Rīga	344	33.4
	Vidzeme	264	26.4
	Kurzeme	119	12.4
	Zemgale	135	14.0
	Latgale	143	13.7
APDZĪVOTĀS VIETAS TIPS	Rīga	344	33.4
	Cita pilsēta	408	41.5
	Lauki	253	25.1

Bāze: visi respondenti

Šeit un turpmāk atskaitē — procenti svērti, skaits nesvērts

3. DAŽĀDU LATVIJAS KONCERTZĀĻU APMEKLĒŠANAS BIEŽUMS

«K1. Vai un cik bieži Jūs mēdzāt apmeklēt mūzikas koncertus dažādās Latvijas koncertzālēs (pirms Covid-19 pandēmijas ierobežojumiem)?»


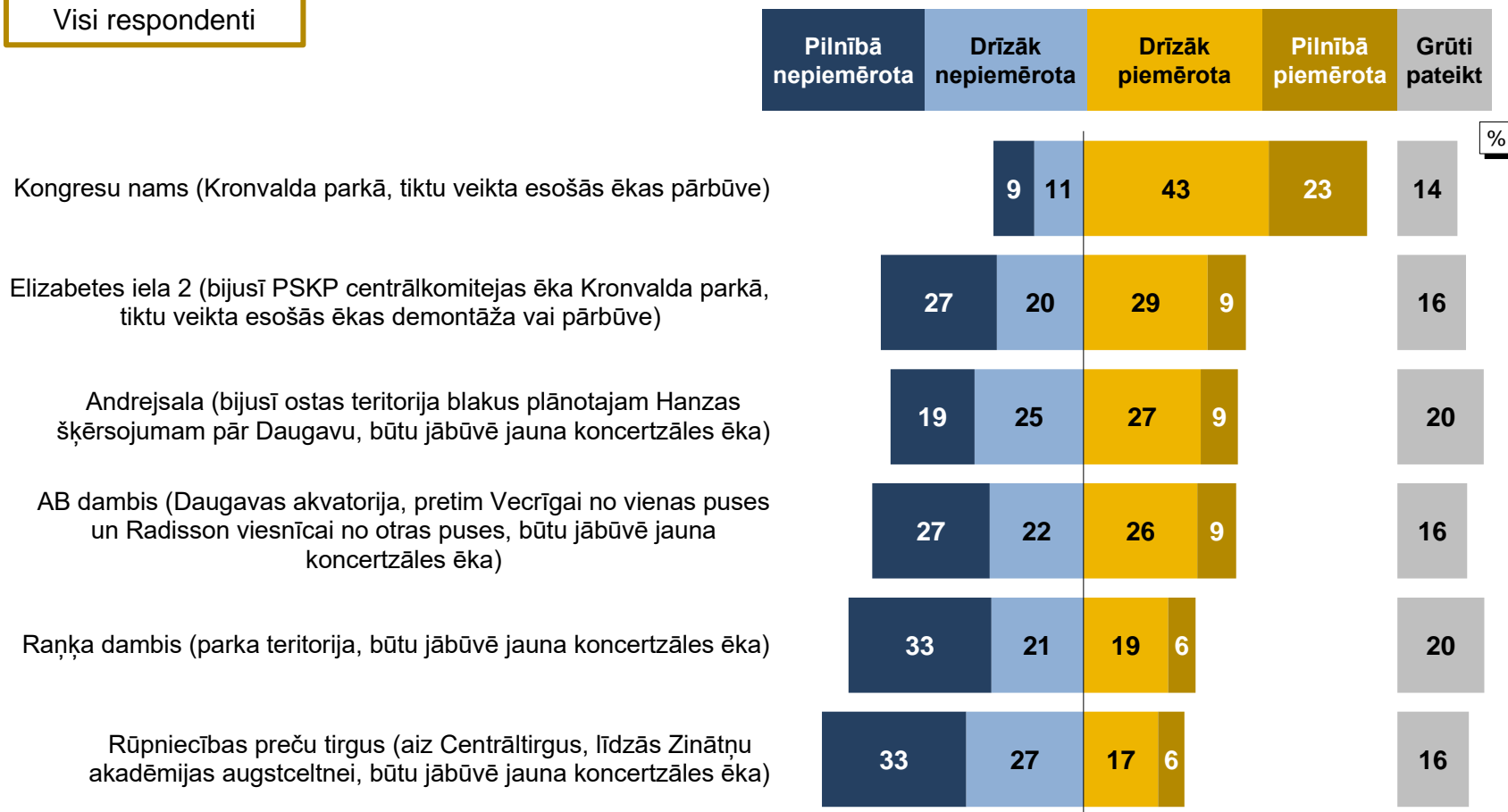


Bāze: visi respondenti, n=1005

1. PIEMĒROTĀKĀ NACIONĀLĀS AKUSTISKĀS KONCERTZĀLES ATRAŠANĀS VIETA

«K2. Lūdzu, novērtējiet, cik, Jūsaprāt, katra no šīm vietām ir piemērota Nacionālās akustiskās koncertzāles būvniecībai/izveidei Rīgā?»

Visi respondenti

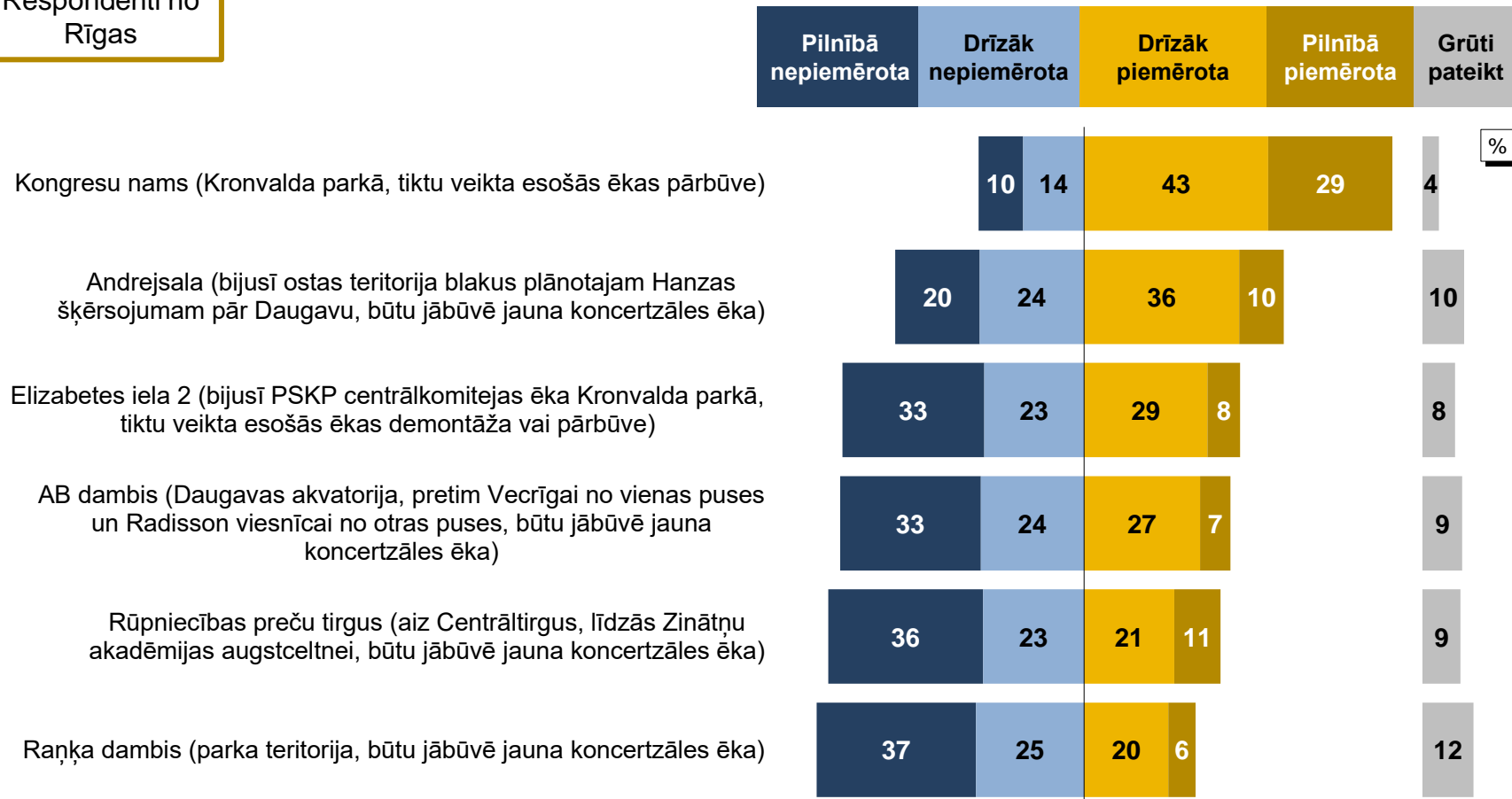


Bāze: visi respondenti, n=1005

1. PIEMĒROTĀKĀ NACIONĀLĀS AKUSTISKĀS KONCERTZĀLES ATRAŠANĀS VIETA

«K2. Lūdzu, novērtējiet, cik, Jūsuprāt, katra no šīm vietām ir piemērota Nacionālās akustiskās koncertzāles būvniecībai/izveidei Rīgā?»

Respondenti no Rīgas

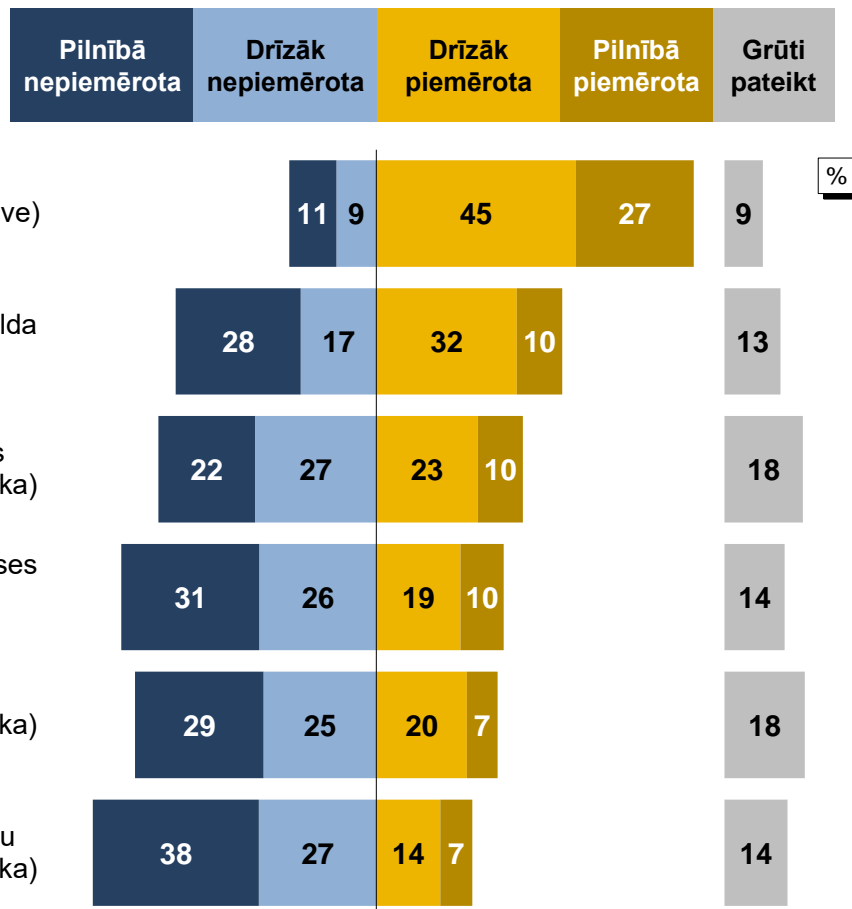


Bāze: respondenti no Rīgas, n=344

1. PIEMĒROTĀKĀ NACIONĀLĀS AKUSTISKĀS KONCERTZĀLES ATRAŠANĀS VIETA

«K2. Lūdzu, novērtējiet, cik, Jūsaprāt, katra no šīm vietām ir piemērota Nacionālās akustiskās koncertzāles būvniecībai/izveidei Rīgā?»

Respondenti, kuri koncertus apmeklēja 3-4 reizes gadā vai biežāk

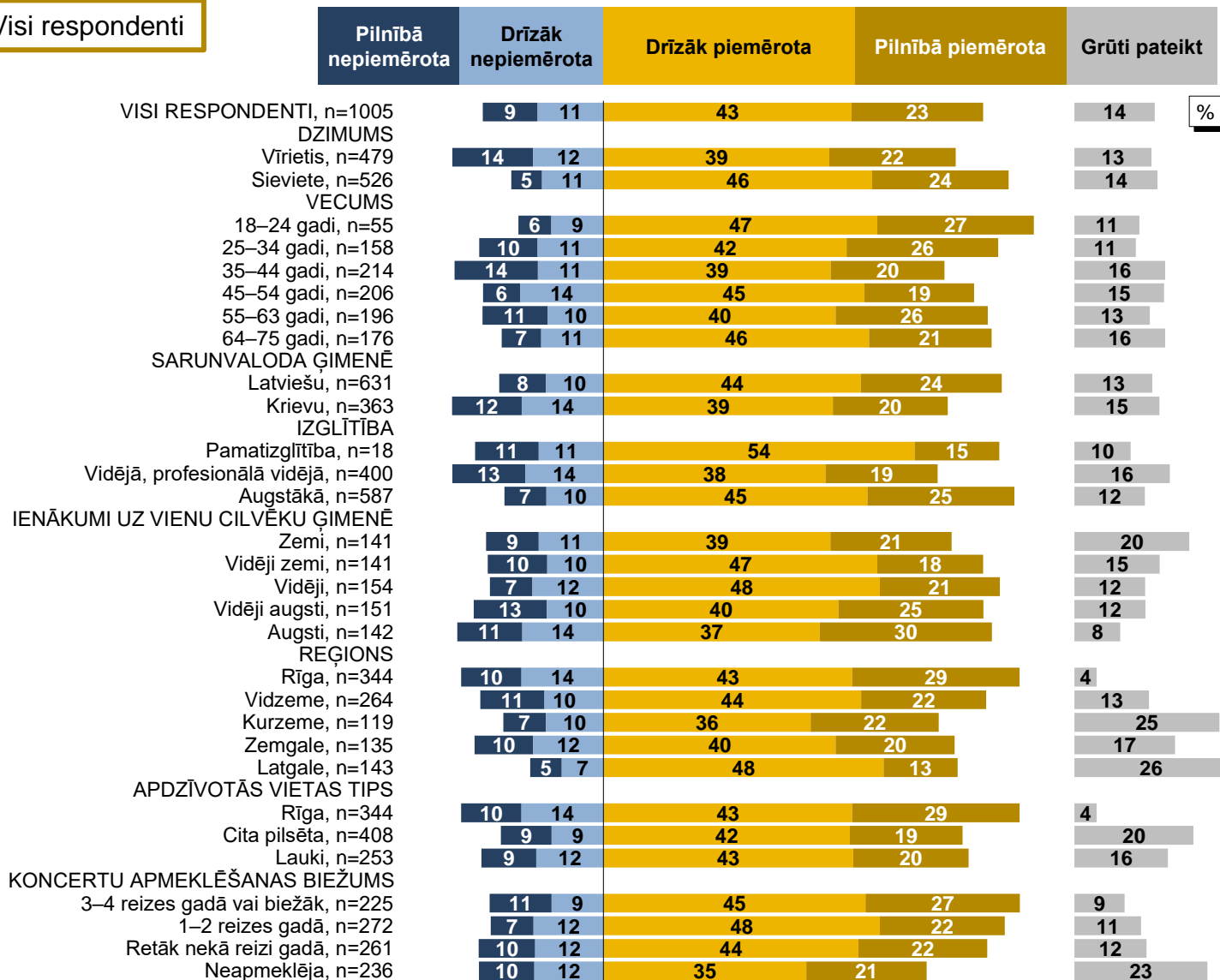


Bāze: respondenti, kuri mūzikas koncertus dažādās Latvijas koncertzālēs pirms Covid-19 pandēmijas ierobežojumiem apmeklēja 3-4 reizes gadā vai biežāk, n=225

1. PIEMĒROTĀKĀ NACIONĀLĀS AKUSTISKĀS KONCERTZĀLES ATRAŠANĀS VIETA

«K2. Lūdzu, novērtējiet, cik, Jūsuprāt, katra no šīm vietām ir piemērota Nacionālās akustiskās koncertzāles būvniecībai/izveidei Rīgā?»

Visi respondenti



Kongresu nams



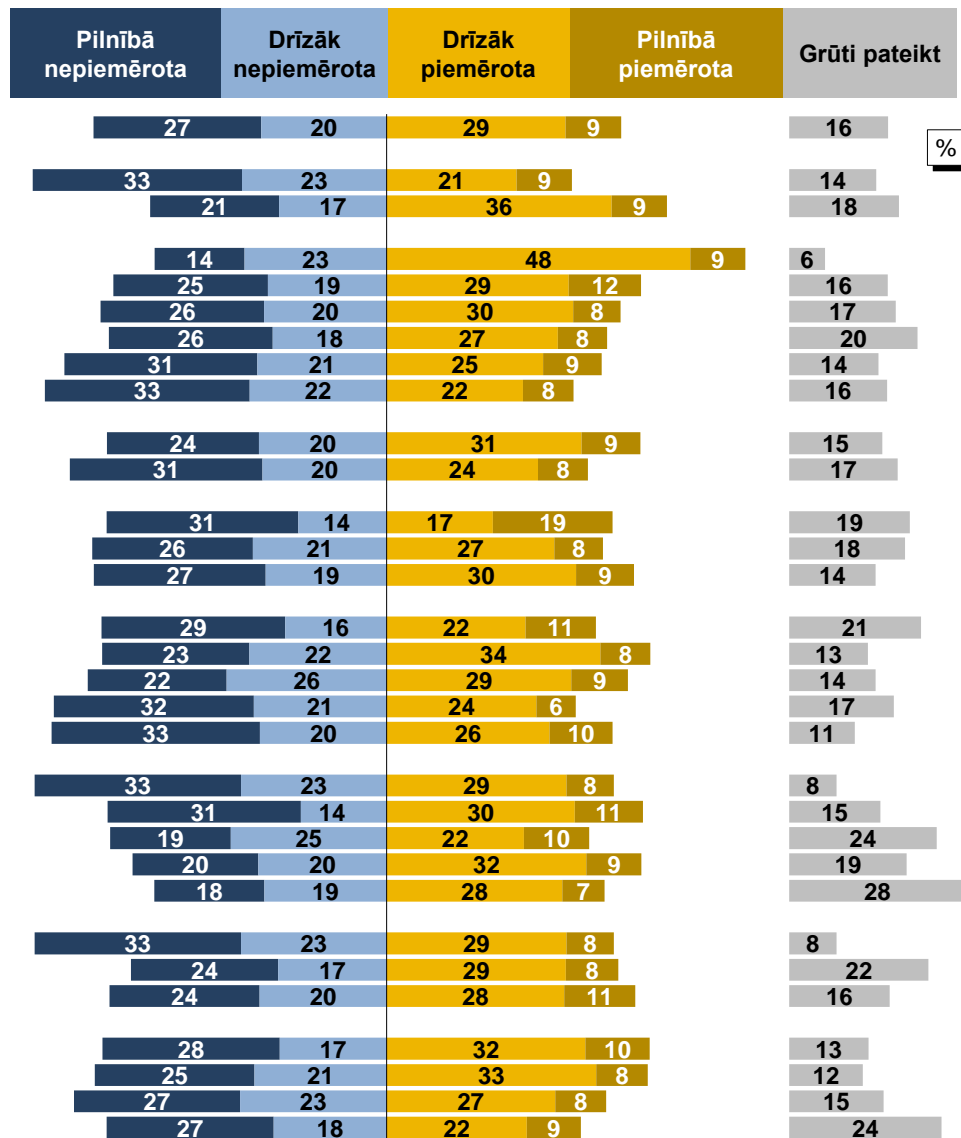
Bāze: respondenti attiecīgajās grupās (skat. «n=» grafika)

1. PIEMĒROTĀKĀ NACIONĀLĀS AKUSTISKĀS KONCERTZĀLES ATRAŠANĀS VIETA

«K2. Lūdzu, novērtējiet, cik, Jūsuprāt, katra no šīm vietām ir piemērota Nacionālās akustiskās koncertzāles būvniecībai/izveidei Rīgā?»

Visi respondenti

VISI RESPONDENTI, n=1005
 DZIMUMS
 Vīrietis, n=479
 Sieviete, n=526
 VECUMS
 18–24 gadi, n=55
 25–34 gadi, n=158
 35–44 gadi, n=214
 45–54 gadi, n=206
 55–63 gadi, n=196
 64–75 gadi, n=176
 SARUNVALODA ĢIMENĒ
 Latviešu, n=631
 Krievu, n=363
 IZGLĪTĪBA
 Pamatizglītība, n=18
 Vidējā, profesionālā vidējā, n=400
 Augstākā, n=587
 IENĀKUMI UZ VIENU CILVĒKU ĢIMENĒ
 Zemī, n=141
 Vidēji zemi, n=141
 Vidēji, n=154
 Vidēji augsti, n=151
 Augsti, n=142
 REĢIONS
 Rīga, n=344
 Vidzeme, n=264
 Kurzeme, n=119
 Zemgale, n=135
 Latgale, n=143
 APDZĪVOTĀS VIETAS TIPS
 Rīga, n=344
 Cita pilsēta, n=408
 Lauki, n=253
 KONCERTU APMEKLĒŠANAS BIEŽUMS
 3–4 reizes gadā vai biežāk, n=225
 1–2 reizes gadā, n=272
 Retāk nekā reizi gadā, n=261
 Neapmeklēja, n=236



Elizabetes iela 2



%

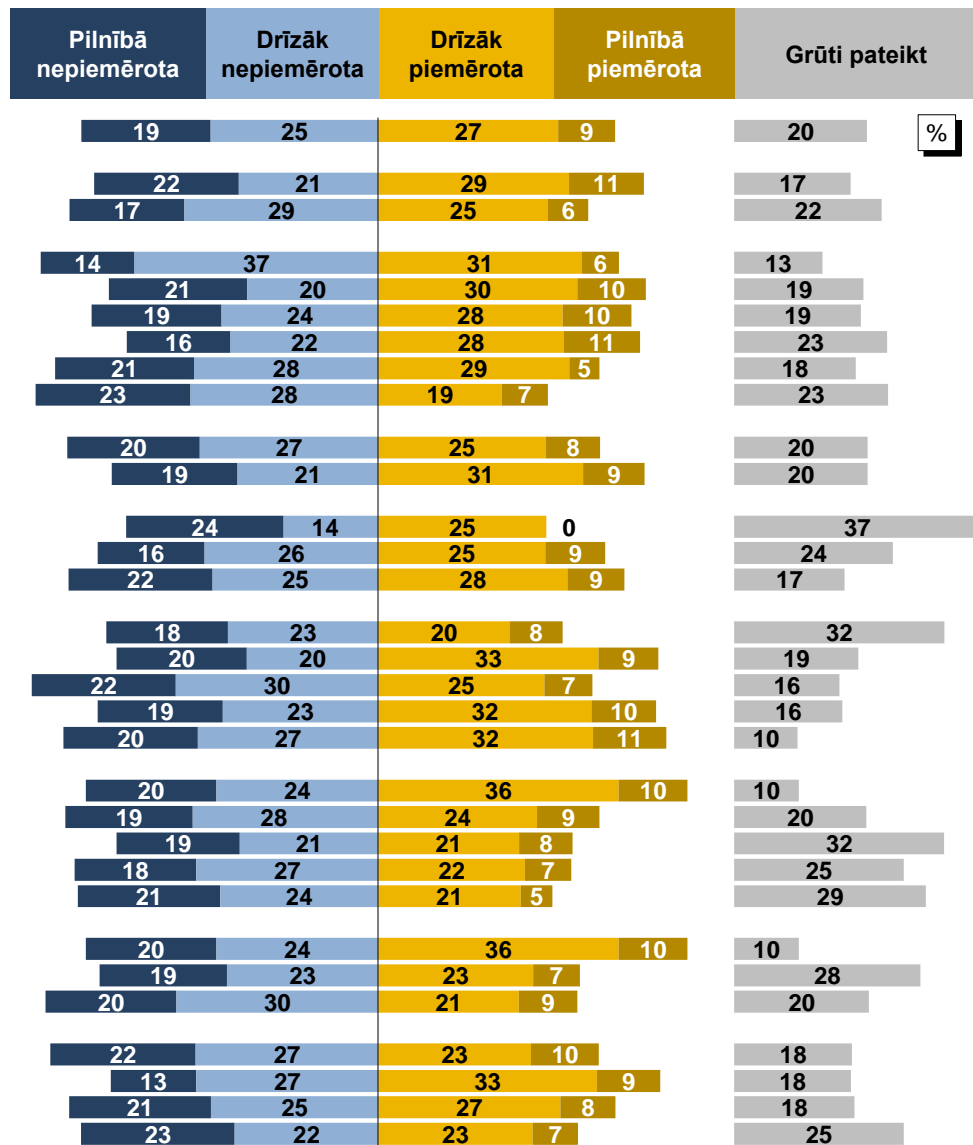
Bāze: respondenti
 attiecīgajās grupās
 (skat. «n=» grafika)

1. PIEMĒROTĀKĀ NACIONĀLĀS AKUSTISKĀS KONCERTZĀLES ATRAŠANĀS VIETA

«K2. Lūdzu, novērtējiet, cik, Jūsuprāt, katra no šīm vietām ir piemērota Nacionālās akustiskās koncertzāles būvniecībai/izveidei Rīgā?»

Visi respondenti

VISI RESPONDENTI, n=1005
 DZIMUMS
 Vīrietis, n=479
 Sieviete, n=526
 VECUMS
 18–24 gadi, n=55
 25–34 gadi, n=158
 35–44 gadi, n=214
 45–54 gadi, n=206
 55–63 gadi, n=196
 64–75 gadi, n=176
 SARUNVALODA ĢIMENĒ
 Latviešu, n=631
 Krievu, n=363
 IZGLĪTĪBA
 Pamatizglītība, n=18
 Vidējā, profesionālā vidējā, n=400
 Augstākā, n=587
 IENĀKUMI UZ VIENU CILVĒKU ĢIMENĒ
 Zemi, n=141
 Vidēji zemi, n=141
 Vidēji, n=154
 Vidēji augsti, n=151
 Augsti, n=142
 REĢIONS
 Rīga, n=344
 Vidzeme, n=264
 Kurzeme, n=119
 Zemgale, n=135
 Latgale, n=143
 APDZĪVOTĀS VIETAS TIPS
 Rīga, n=344
 Cita pilsēta, n=408
 Lauki, n=253
 KONCERTU APMEKLĒŠANAS BIEŽUMS
 3–4 reizes gadā vai biežāk, n=225
 1–2 reizes gadā, n=272
 Retāk nekā reizi gadā, n=261
 Neapmeklēja, n=236



Andrejsala



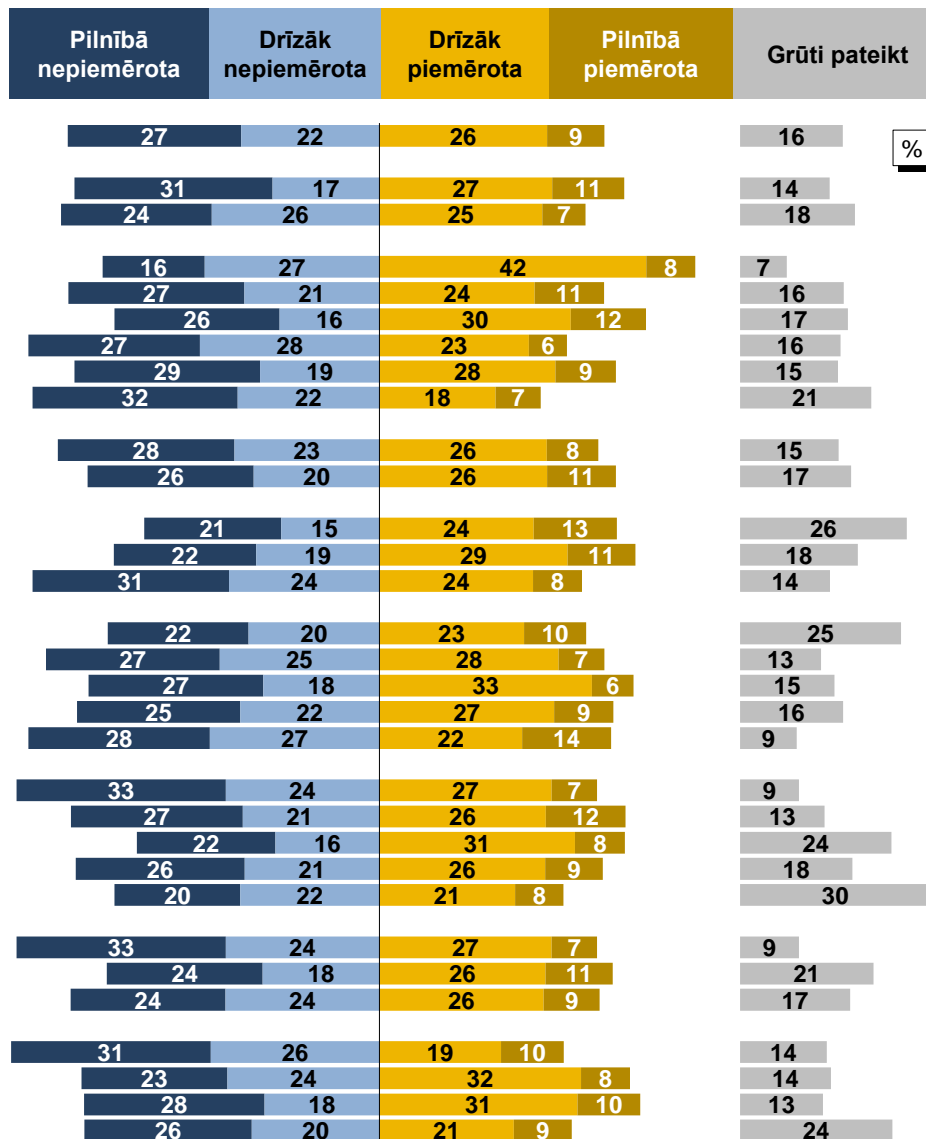
Bāze: respondenti attiecīgajās grupās (skat. «n=» grafika)

1. PIEMĒROTĀKĀ NACIONĀLĀS AKUSTISKĀS KONCERTZĀLES ATRAŠANĀS VIETA

«K2. Lūdzu, novērtējiet, cik, Jūsuprāt, katra no šīm vietām ir piemērota Nacionālās akustiskās koncertzāles būvniecībai/izveidei Rīgā?»

Visi respondenti

VISI RESPONDENTI, n=1005
 DZIMUMS
 Vīrietis, n=479
 Sieviete, n=526
 VECUMS
 18–24 gadi, n=55
 25–34 gadi, n=158
 35–44 gadi, n=214
 45–54 gadi, n=206
 55–63 gadi, n=196
 64–75 gadi, n=176
 SARUNVALODA ĢIMENĒ
 Latviešu, n=631
 Krievu, n=363
 IZGLĪTĪBA
 Pamatizglītība, n=18
 Vidējā, profesionālā vidējā, n=400
 Augstākā, n=587
 IENĀKUMI UZ VIENU CILVĒKU ĢIMENĒ
 Zemī, n=141
 Vidēji zemī, n=141
 Vidēji, n=154
 Vidēji augsti, n=151
 Augsti, n=142
 REĢIONS
 Rīga, n=344
 Vidzeme, n=264
 Kurzeme, n=119
 Zemgale, n=135
 Latgale, n=143
 APDZĪVOTĀS VIETAS TIPS
 Rīga, n=344
 Cita pilsēta, n=408
 Lauki, n=253
 KONCERTU APMEKLĒŠANAS BIEŽUMS
 3–4 reizes gadā vai biežāk, n=225
 1–2 reizes gadā, n=272
 Retāk nekā reizi gadā, n=261
 Neapmeklēja, n=236



AB dambis



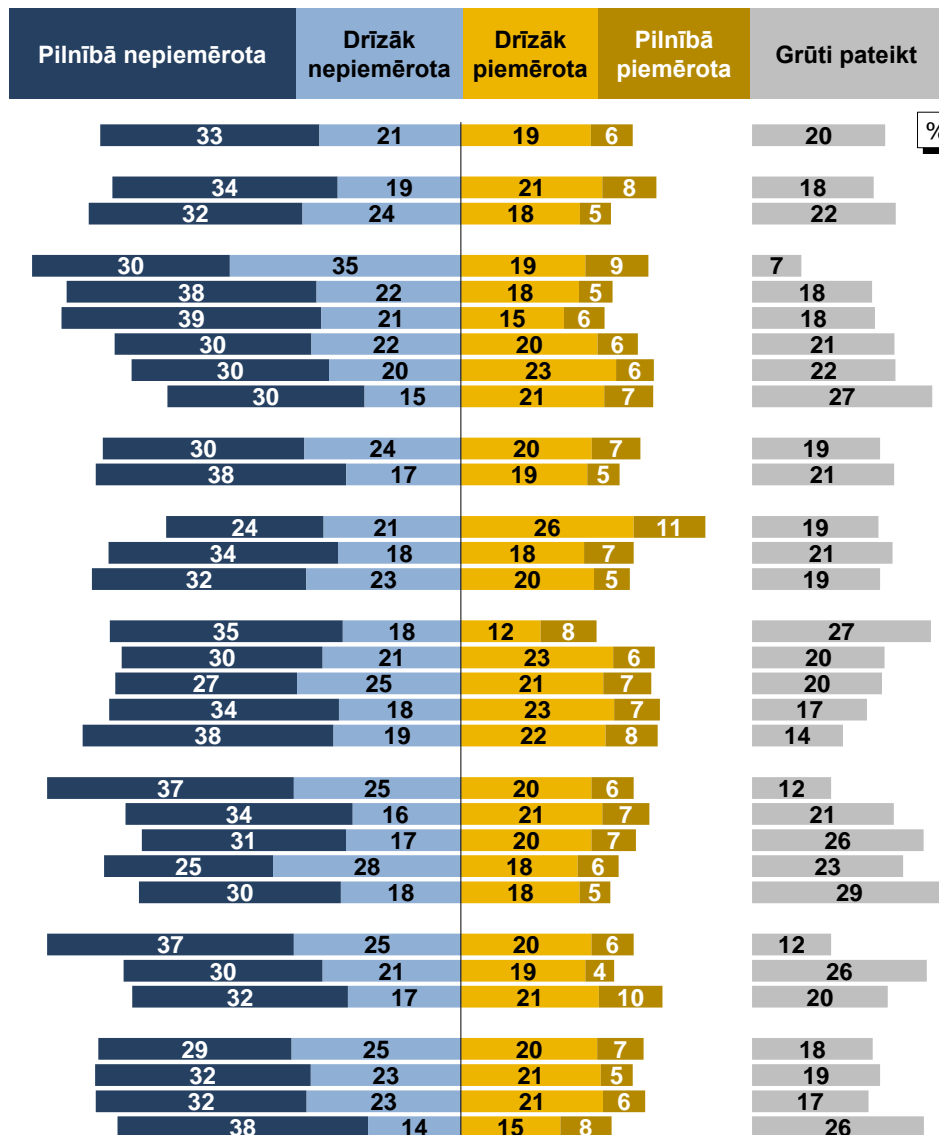
Bāze: respondenti attiecīgajās grupās (skat. «n=» grafika)

1. PIEMĒROTĀKĀ NACIONĀLĀS AKUSTISKĀS KONCERTZĀLES ATRAŠANĀS VIETA

«K2. Lūdzu, novērtējiet, cik, Jūsuprāt, katra no šīm vietām ir piemērota Nacionālās akustiskās koncertzāles būvniecībai/izveidei Rīgā?»

Visi respondenti

VISI RESPONDENTI, n=1005
 DZIMUMS
 Vīrietis, n=479
 Sieviete, n=526
 VECUMS
 18–24 gadi, n=55
 25–34 gadi, n=158
 35–44 gadi, n=214
 45–54 gadi, n=206
 55–63 gadi, n=196
 64–75 gadi, n=176
 SARUNVALODA ĢIMENĒ
 Latviešu, n=631
 Krievu, n=363
 IZGLĪTĪBA
 Pamatizglītība, n=18
 Vidējā, profesionālā vidējā, n=400
 Augstākā, n=587
 IENĀKUMI UZ VIENU CILVĒKU ĢIMENĒ
 Zemī, n=141
 Vidēji zemī, n=141
 Vidēji, n=154
 Vidēji augsti, n=151
 Augsti, n=142
 REĢIONS
 Rīga, n=344
 Vidzeme, n=264
 Kurzeme, n=119
 Zemgale, n=135
 Latgale, n=143
 APDZĪVOTĀS VIETAS TIPS
 Rīga, n=344
 Cita pilsēta, n=408
 Lauki, n=253
 KONCERTU APMEKLĒŠANAS BIEŽUMS
 3–4 reizes gadā vai biežāk, n=225
 1–2 reizes gadā, n=272
 Retāk nekā reizi gadā, n=261
 Neapmeklēja, n=236



Raņķa dambis

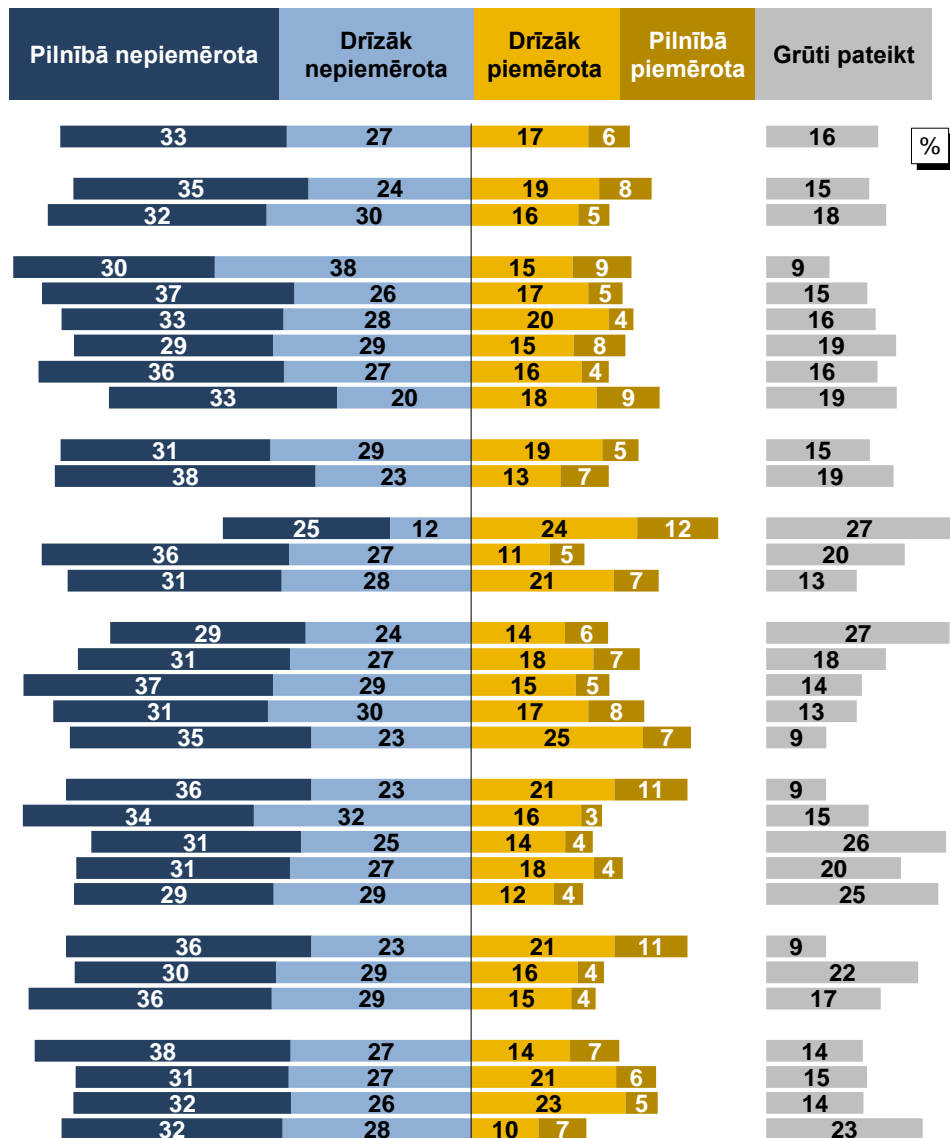


Bāze: respondenti attiecīgajās grupās (skat. «n=» grafika)


1. PIEMĒROTĀKĀ NACIONĀLĀS AKUSTISKĀS KONCERTZĀLES ATRAŠANĀS VIETA

«K2. Lūdzu, novērtējiet, cik, Jūsaprāt, katra no šīm vietām ir piemērota Nacionālās akustiskās koncertzāles būvniecībai/izveidei Rīgā?»

Visi respondenti



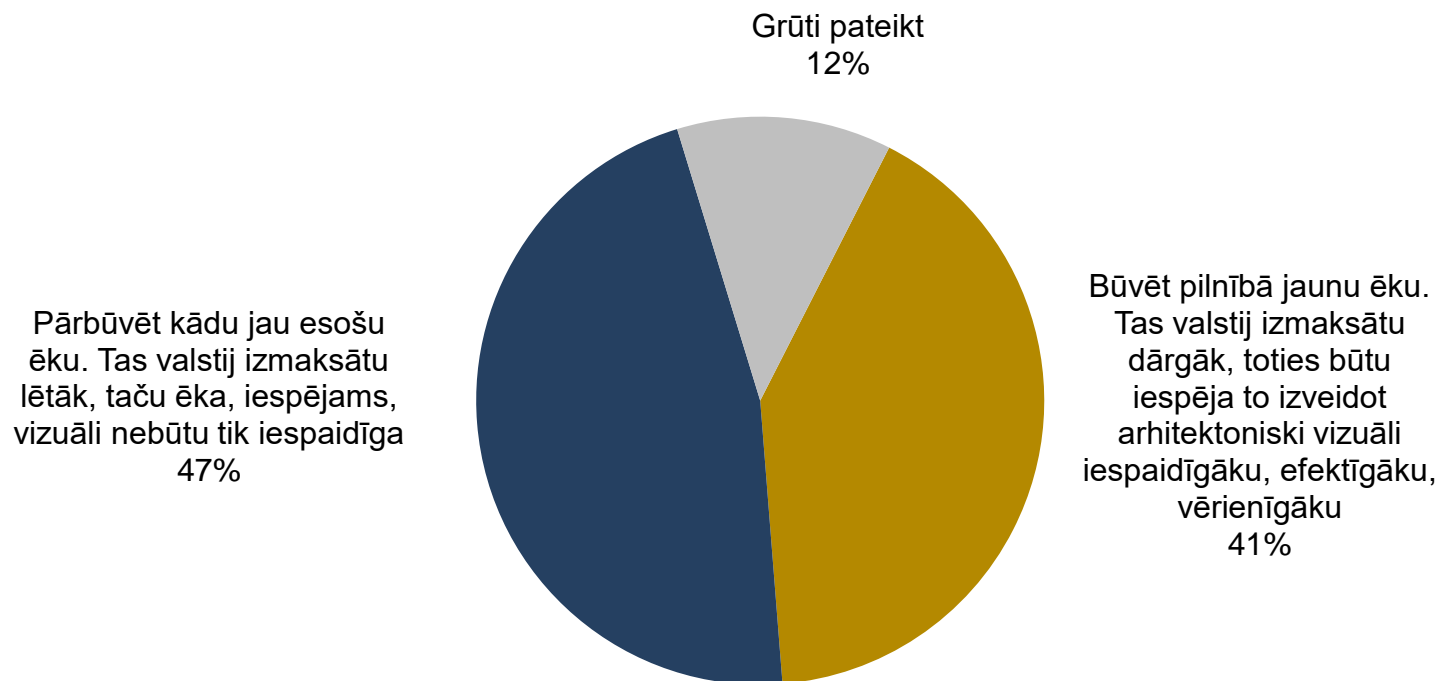
Rūpniecības preču tirgus



Bāze: respondenti attiecīgajās grupās (skat. «n=» grafika)

2. JAUNAS ĒKAS BUVNIECĪBA VAI ESOŠAS ĒKAS PĀRBŪVE

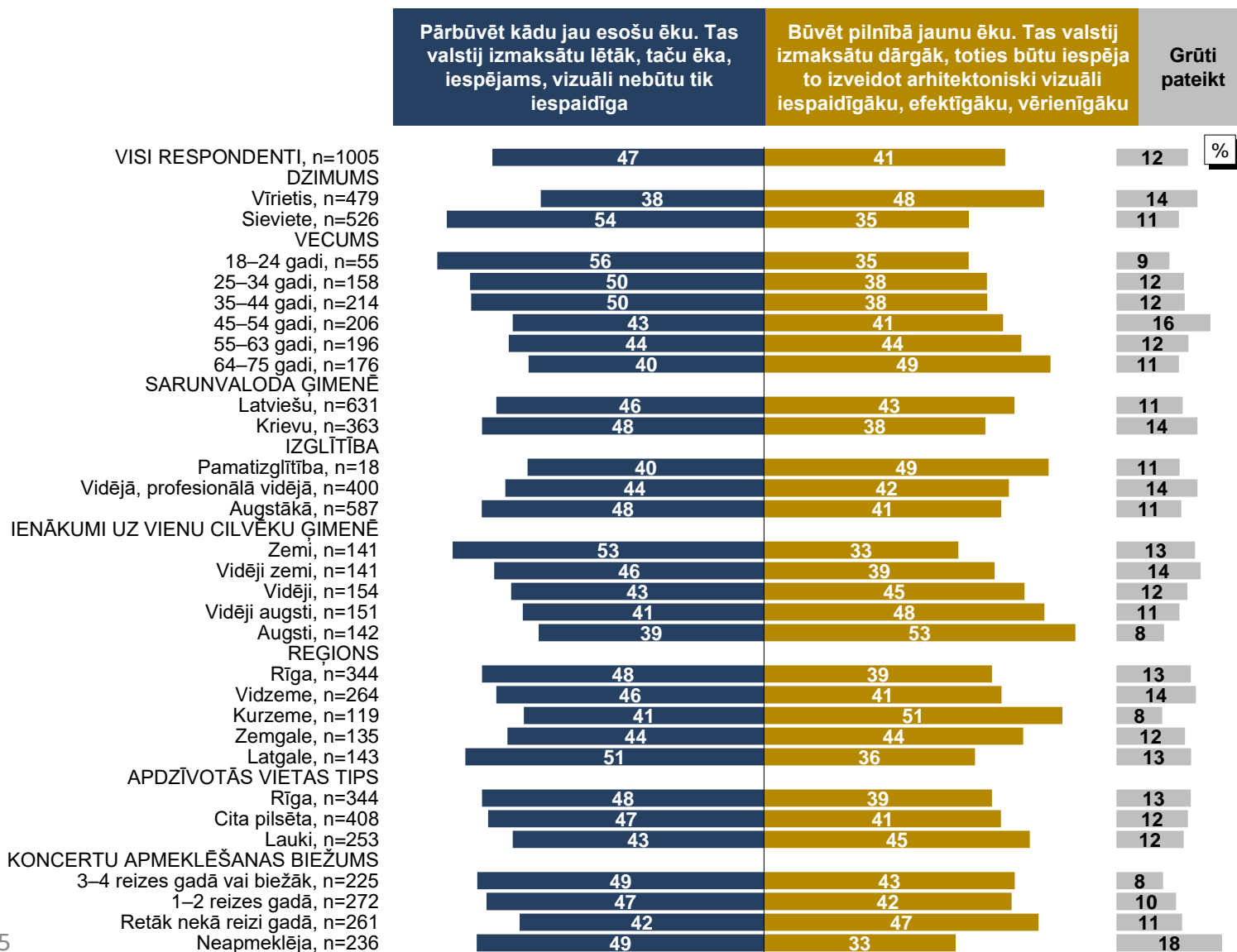
«K3. Domājot par Nacionālās akustiskās koncertzāles būvniecību/izveidi, kā, Jūsaprāt, būtu pareizāk rīkoties?»



Bāze: visi respondenti, n=1005

2. JAUNAS ĒKAS BUVNIECĪBA VAI ESOŠAS ĒKAS PĀRBŪVE

«K3. Domājot par Nacionālās akustiskās koncertzāles būvniecību/izveidi, kā, Jūsaprāt, būtu pareizāk rīkoties?»



Bāze: respondenti attiecīgajās grupās (skat. «n=» grafika)

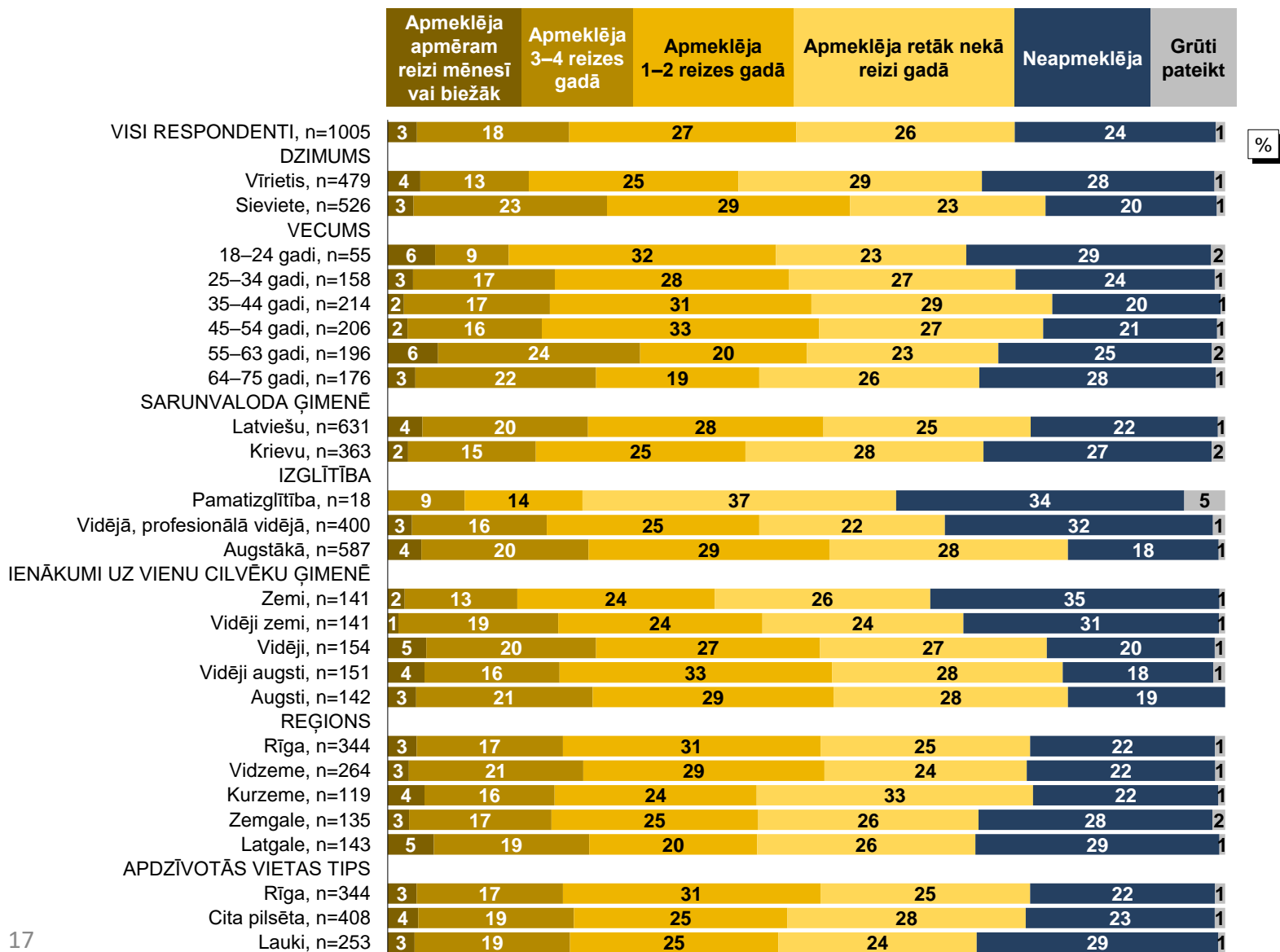
Paldies par uzmanību!

SKDS

tirgus un sabiedriskās domas pētījumu centrs
Baznīcas iela 32-2, Rīga, Latvija, LV-1010
Tālr.: +371 67 312 876, E-pasts: skds@skds.lv
www.skds.lv

3. DAŽĀDU LATVIJAS KONCERTZĀĻU APMEKLĒŠANAS BIEŽUMS

«K1. Vai un cik bieži Jūs mēdzāt apmeklēt mūzikas koncertus dažādās Latvijas koncertzālēs (pirms Covid-19 pandēmijas ierobežojumiem)?»



Bāze: respondenti attiecīgajās grupās (skat. «n=» grafika)