



Kultūras ministrija

# PRIVĀTKOPĒŠANAS AKTIVITĀTE LATVIJAS IEDZĪVOTĀJU VIDŪ

Latvijas iedzīvotāju aptaujas rezultāti

**2020. gada oktobris**

## SATURS

Aptaujas tehniskā informācija .....	3
Terminu skaidrojums .....	4
Respondentu sociāli demogrāfiskais profils .....	5
Pētījumu rezultātu statistiskās kļūdas novērtēšanas tabula .....	6
<b>GALVENIE SECINĀJUMI</b> .....	<b>8</b>
 <b>REZULTĀTU GRAFISKS ATSPoguĻojums</b>	
1. Ar autortiesībām aizsargātu darbu kopēšana.....	10
2. Kopētu autordarbu veidi .....	12
3. Informācijas nesēji, kuros darbi tika pārrakstīti. ....	14
4. Pārrakstīšanai izmantotās iekārtas .....	16
 <b>REZULTĀTU TABULAS</b>	
1. "Vai pēdējā gada laikā esat veidojis/-usi kopiju no likumīgi iegūta autordarba savai personiskai lietošanai?" - Y1.jaut.....	19
2. "Kāda veida likumīgi iegūtus autordarbus Jūs šogad esat kopējis/-usi?" - Y2.jaut.....	20
3. "Kādos informācijas nesējos Jūs šos darbus pārrakstījāt?" - Y3.jaut. ....	23
4. "Kādas iekārtas Jūs izmantojāt šo likumīgi iegūto autordarbu pārrakstīšanai?" - Y4.jaut..	25
Aptaujas anketa .....	28

## APTAUJAS TEHNISKĀ INFORMĀCIJA

PĒTĪJUMA VEICĒJS	Pētījumu centrs SKDS
ĢENERĀLAIS KOPUMS	Latvijas pastāvīgie iedzīvotāji vecumā no 18 līdz 75 gadiem
PLĀNOTĀS IZLASES APJOMS	1000 respondenti (ģenerālajam kopumam reprezentatīva izlase)
SASNIEGTĀS IZLASES APJOMS	1005 respondenti
IZLASES METODE	Kvotu izlase Dati tika svērti atbilstoši LR IeM PMLP iedzīvotāju reģistra datiem uz 27.01.2020.
RESPONDENTI	Pētījumu centra SKDS WEB paneļa dalībnieki
APTAUJAS VEIKŠANAS METODE	Interneta aptauja (CAWI)
ĢEOGRĀFISKAIS PĀRKLĀJUMS	Visa Latvija
APTAUJAS VEIKŠANAS LAIKS	No 23.10.2020. līdz 26.10.2020.

### SASNIEGTĀS IZLASES SALĪDZINĀJUMS AR STATISTIKU PAR IEDZĪVOTĀJIEM

	Respondentu īpatsvars izlasē pirms svēršanas (%)	Respondentu īpatsvars izlasē pēc svēršanas (%)	LR IeM PMLP ledz. reģ. dati uz 27.01.2020.
<b>KOPĀ</b>	100.0	100.0	100.0
<b>REĢIONS</b>			
Rīga	36.0	33.5	33.5
Pierīga	19.3	19.1	19.1
Vidzeme	9.4	9.5	9.5
Kurzeme	11.9	12.4	12.4
Zemgale	10.9	11.7	11.7
Latgale	12.7	13.8	13.8
<b>DZIMUMS</b>			
Vīrieši	47.4	48.3	48.3
Sievietes	52.6	51.7	51.7
<b>TAUTĪBA</b>			
Latvieši	59.9	58.8	58.8
Citi	40.1	41.2	41.2
<b>VECUMS</b>			
18 - 24 g.v.	6.8	8.5	8.5
25 - 34 g.v.	17.9	19.4	19.4
35 - 44 g.v.	20.4	19.3	19.3
45 - 54 g.v.	20.5	19.0	19.0
55 - 63 g.v.	17.8	17.4	17.4
64 - 75 g.v.	16.6	16.4	16.4

Dati tika svērti pēc pazīmēm: reģions, dzimums, tautība, vecums.

### PĒTĪJUMA DARBA GRUPA

Projekta darba grupa	Arnīs Kaktiņš, Atis Putniņš, Ingeborga Daila Zīriņa
Aptauju vadītāja	Linda Mežsarga

## TERMINU SKAIDROJUMS

### IZLASE

- Latvijas iedzīvotāju kopuma mikromodelis.

### REĢIONS

- *Rīga* – Rīgas pilsēta
- *Vidzeme*  
Pilsētas – Jūrmala, Valmiera.  
Novadi – Alojās, Alūksnes, Amatas, Apes, Ādažu, Babītes, Baldones, Beverīnas, Burtnieku, Carnikavas, Cesvaines, Cēsu, Ērgļu, Garkalnes, Gulbenes, Ikšķiles, Inčukalna, Jaunpiebalgas, Kocēnu, Krimuldas, Ķeguma, Ķekavas, Lielvārdes, Limbažu, Līgatnes, Lubānas, Madonas, Mazsalacas, Mālpils, Mārupes, Naukšēnu, Ogres, Olaines, Pārgaujas, Priekuļu, Raunas, Ropažu, Rūjienas, Salacgrīvas, Salaspils, Saulkrastu, Sējas, Siguldas, Smiltenes, Stopiņu, Strenču, Valkas, Varakļānu, Vecpiebalgas novads.
- *Kurzeme*  
Pilsētas – Liepāja, Ventspils.  
Novadi – Aizputes, Alsungas, Brocēnu, Dundagas, Durbes, Grobiņas, Kuldīgas, Mērsraga, Nīcas, Pāvilostas, Priekules, Rojas, Rucavas, Saldus, Skrundas, Talsu, Vaiņodes, Ventspils novads.
- *Zemgale*  
Pilsētas – Jelgava, Jēkabpils.  
Novadi – Aizkraukles, Aknīstes, Auces, Bauskas, Dobeles, Engures, Iecavas, Jaunjelgavas, Jaunpils, Jelgavas, Jēkabpils, Kandavas, Kokneses, Krustpils, Neretas, Ozolnieku, Pļaviņu, Rundāles, Salas, Skrīveru, Tērvetes, Tukuma, Vecumnieku, Viesītes novads.
- *Latgale*  
Pilsētas – Daugavpils, Rēzekne.  
Novadi – Aglonas, Baltinavas, Balvu, Ciblas, Dagdas, Daugavpils, Ilūkstes, Kārsavas, Krāslavas, Līvānu, Ludzas, Preiļu, Rēzeknes, Riebiņu, Rugāju, Vārkavas, Viļakas, Viļānu, Zilupes novads.

### APDZĪVOTĀS VIETAS TIPS

- *Rīga* - Rīgas pilsēta.
- *Cita pilsēta* - Daugavpils, Liepāja, Jelgava, Jūrmala, Ventspils, Rēzekne, Valmiera, Jēkabpils un citas pilsētas.
- *Lauki* - lauku teritorijas.

### IZGLĪTĪBA

- *Pamatizglītība* – respondents ar pamata vai nepabeigtu vidējo izglītību.
- *Vidējā, vidējā profesionālā* – respondents ar vispārējo vidējo vai vidējo profesionālo izglītību.
- *Augstākā* – respondents ar augstāko izglītību.

### PAMATNODARBOŠANĀS

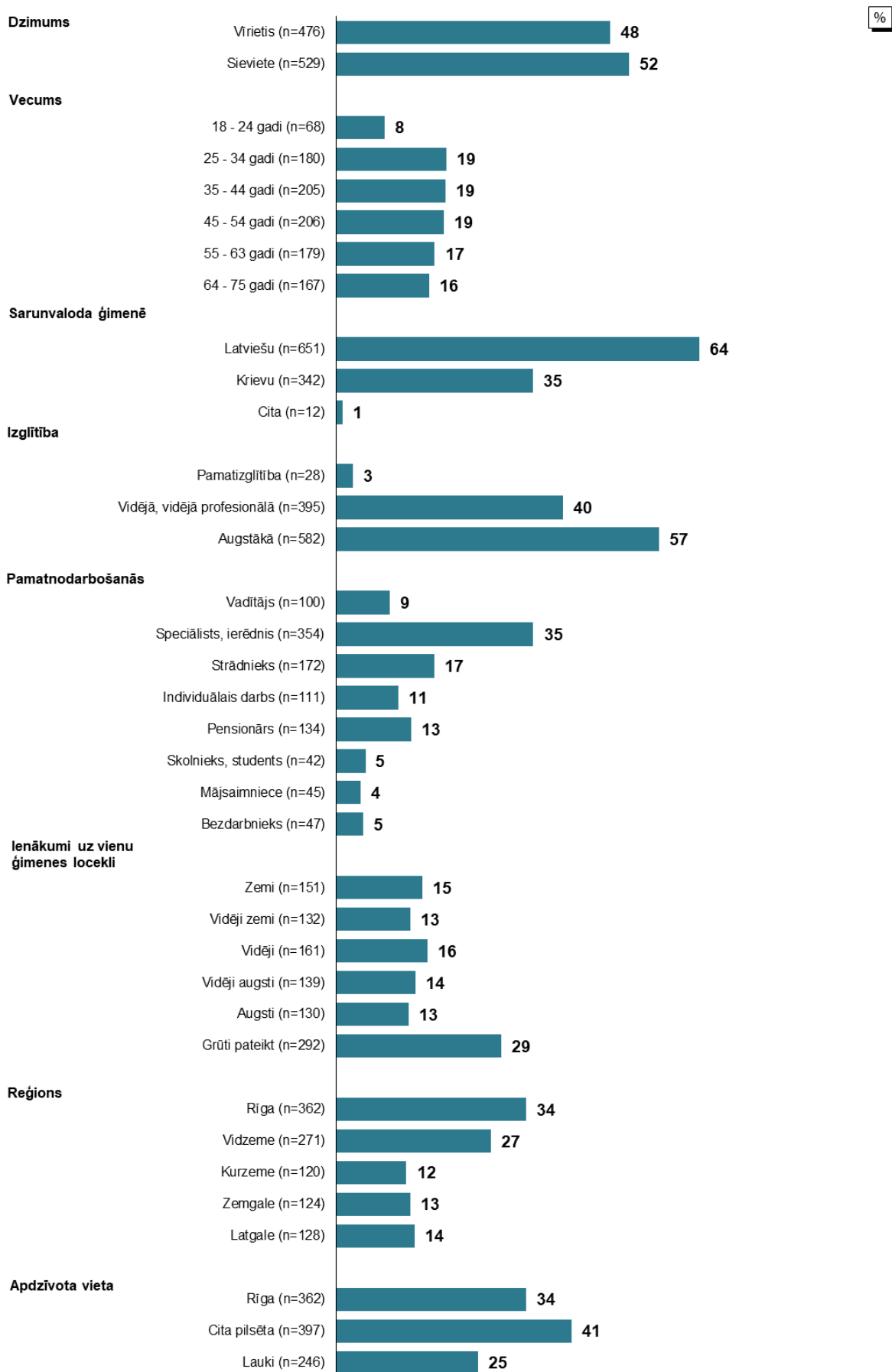
- *Vadītājs* - augstākā vai vidējā līmeņa vadītājs: uzņēmuma, firmas, organizācijas, nodaļas vadītājs, vadošais speciālists uzņēmumā, iestādē.
- *Speciālists, ierēdnis* - ierēdnis vai darbinieks valsts, pašvaldību iestādē vai privātā uzņēmumā; nestrādā fizisku darbu.
- *Strādnieks* - ierindas darbinieks rūpniecībā, celtniecībā, lauksaimniecībā, tirdzniecībā, apkalpojošajā sfērā, sabiedriskajā ēdināšanā; strādā fizisku darbu.
- *Individuālais darbs* - pats sev darba devējs, arī profesionāls speciālists (advokāts, ārsts u.tml.), uzņēmuma īpašnieks; persona, kas strādā sev piederošā lauku saimniecībā.
- *Pensionārs* - persona, kas ir pensijā un nestrādā algotu darbu, arī invaliditātes pensionārs.
- *Skolnieks, students* - persona, kas mācās dienas nodaļā kādā no mācību iestādēm.
- *Mājsaimniece* - persona, kas ir mājsaimnieks vai mājsaimniece un pašlaik nestrādā algotu darbu; arī ja atrodas bērna kopšanas atvaļinājumā.
- *Bezdarbnieks* - persona, kas ir darba spējīgā vecumā un nekur nestrādā.

### ĪENĀKUMU LĪMENIS

Ienākumi uz vienu ģimenes locekli mēnesī, ieskaitot visus ienākumus (algas, stipendijas, pabalstus, pensijas utt.) pēc nodokļu nomaksas. Respondenti pēc ienākumu līmeņa ir sadalīti kvintilēs.

- *Zemi* – 300 EUR un mazāk
- *Vidēji zemi* – no 301 līdz 499 EUR
- *Vidēji* – no 500 līdz 600 EUR
- *Vidēji augsti* – no 601 līdz 900 EUR
- *Augsti* – 901 EUR un vairāk.

## RESPONDENTU SOCIĀLI DEMOGRĀFISKAIS PROFILS



Bāze: visi respondenti, n=1005. Šeit un turpmāk atskaitē - procenti svērti, skaits nesvērts

## PĒTĪJUMU REZULTĀTU STATISTISKĀS KĻŪDAS NOVĒRTĒŠANAS TABULA

Pētījuma rezultātos vienmēr pastāv zināma *statistiskās kļūdas* varbūtība. Analizējot un interpretējot pētījumā iegūtos rezultātus, to vajadzētu ņemt vērā. Tās atšķirības, kuras iekļaujas statistiskās kļūdas robežās jeb ir mazākas par to, var uzskatīt par *nenozīmīgām*.

Statistiskā kļūda tiek aprēķināta pēc sekojošas formulas:

$$SK = q \times \sqrt{\pi \times (100 - \pi) / n}$$

kur:

SK - statistiskā kļūda

q - koeficients, kas pie 95% varbūtības ir vienāds ar 1.96

$\pi$  - pētījumā iegūtais respondentu atbilžu procentuālais sadalījums

n - respondentu skaits

Lai ērtāk un ātrāk noteiktu statistisko mērījuma kļūdu, ir lietderīgi izmantot statistiskās kļūdas novērtēšanas tabulu.

### PĒTĪJUMA REZULTĀTU STATISTISKĀS KĻŪDAS NOVĒRTĒŠANAS TABULA ( ar 95 % varbūtību )

Procentuālais atbilžu sadalījums (%)	Respondentu skaits [ n ] =															
	50	75	100	200	300	400	500	600	700	800	900	1000	1100	1200	1500	2000
1 vai 99	2.8	2.2	1.9	1.4	1.1	1.0	0.9	0.8	0.7	0.7	0.6	0.6	0.6	0.5	0.5	0.4
2 vai 98	3.9	3.2	2.7	1.9	1.6	1.4	1.2	1.1	1.0	1.0	0.9	0.9	0.8	0.8	0.7	0.6
4 vai 96	5.4	4.5	3.8	2.7	2.2	1.9	1.7	1.6	1.5	1.4	1.3	1.2	1.2	1.1	1.0	0.9
6 vai 94	6.6	5.4	4.7	3.3	2.7	2.3	2.0	1.9	1.8	1.7	1.6	1.5	1.4	1.3	1.2	1.0
8 vai 92	7.5	6.1	5.3	3.8	3.1	2.7	2.4	2.2	2.0	1.9	1.8	1.7	1.6	1.5	1.4	1.2
10 vai 90	8.3	6.8	5.9	4.2	3.4	2.9	2.6	2.4	2.2	2.0	2.0	1.9	1.8	1.7	1.5	1.3
12 vai 88	9.0	7.4	6.4	4.5	3.7	3.2	2.9	2.6	2.4	2.3	2.1	2.0	1.9	1.8	1.6	1.4
15 vai 85	9.9	8.0	7.0	5.0	4.0	3.5	3.1	2.9	2.6	2.5	2.3	2.2	2.1	2.0	1.8	1.6
18 vai 82	10.7	8.7	7.5	5.3	4.4	3.8	3.4	3.0	2.9	2.7	2.5	2.4	2.3	2.2	1.9	1.7
20 vai 80	11.1	9.1	7.8	5.5	4.5	3.9	3.5	3.2	3.0	2.8	2.6	2.5	2.4	2.3	2.0	1.8
22 vai 78	11.5	9.4	8.1	5.7	4.7	4.1	3.6	3.3	3.1	2.9	2.7	2.6	2.5	2.4	2.1	1.8
25 vai 75	12.0	9.8	8.5	6.0	4.9	4.2	3.8	3.5	3.2	3.0	2.8	2.7	2.6	2.5	2.2	1.9
28 vai 72	12.5	10.2	8.8	6.2	5.1	4.4	3.9	3.6	3.3	3.1	2.9	2.8	2.7	2.5	2.3	2.0
30 vai 70	12.7	10.4	9.0	6.4	5.2	4.5	4.0	3.7	3.4	3.2	3.0	2.8	2.7	2.6	2.3	2.0
32 vai 68	12.9	10.6	9.1	6.5	5.3	4.6	4.1	3.7	3.5	3.2	3.1	2.9	2.8	2.6	2.4	2.1
35 vai 65	13.2	10.8	9.4	6.6	5.4	4.7	4.2	3.8	3.5	3.3	3.1	3.0	2.8	2.7	2.4	2.1
40 vai 60	13.6	11.1	9.6	6.8	5.5	4.8	4.3	3.9	3.6	3.4	3.2	3.0	2.9	2.8	2.5	2.2
45 vai 55	13.8	11.3	9.8	6.9	5.6	4.9	4.4	4.0	3.7	3.5	3.3	3.1	2.9	2.8	2.5	2.2
50 vai 50	13.9	11.3	9.8	6.9	5.7	4.9	4.4	4.0	3.7	3.5	3.3	3.1	3.0	2.8	2.5	2.2

Lai noteiktu statistisko mērījuma kļūdu, ir jāzina nesvērts respondentu skaits attiecīgajā grupā un rezultāts procentos. Izmantojot šos lielumus, tabulas attiecīgajā iedaļā var atrast statistiskās mērījuma kļūdas robežas +/- procentos ar **95% varbūtību**.

Piemēram, ja pētījuma rezultātā no visiem aptaujātajiem Latvijas iedzīvotājiem (respondentu skaits n=1005) tiek iegūta mērķa grupa 10.0%, kas pauž apstiprinošu attieksmi pret spriedumu vai izteikumu "X", tad ar 95% varbūtību var teikt, ka statistiskā mērījuma kļūda šeit ir +/- 1.9% robežās. No tā izriet, ka mērķa grupa, kura identificē sevi ar spriedumu vai izteikumu "X", ir no 8.1% līdz 11.9%.

# **GALVENIE SECINĀJUMI**

---

## **GALVENIE SECINĀJUMI**

### **Aktivitāte ar tādu darbu kopēšanu, kas IR aizsargāti ar autortiesībām**

Saskaņā ar aptaujas datiem 79% Latvijas iedzīvotāju vecumā no 18 līdz 75 gadiem pēdējā gada laikā nav kopējuši likumīgi iegūtus autordarbus savai personiskai lietošanai, bet to ir darījuši 14% aptaujāto iedzīvotāju.

Aptuveni puse jeb 51% iedzīvotāju, kuri ir kopējuši iepriekšminētos darbus, visbiežāk ir pārrakstījuši mūzikas darbus audioierakstos, videoklipos vai videoierakstos, trešdaļa respondentu (33%) – literārus darbus elektroniskā formā, bet 27% aptaujāto ir norādījuši, ka ir pārrakstījuši fotogrāfijas. Audiovizuālus darbus elektroniskā formā ir pārrakstījuši 24% respondentu.

Datora cietais disks ir visbiežāk izmantotais informācijas nesējs, kurā pārrakstīti likumīgi iegūti autordarbi personiskai lietošanai (to izmantojuši 53% respondentu, kuri ir kopējuši likumīgi iegūtus autordarbus personiskai lietošanai). Salīdzinoši liels respondentu īpatsvars (41%) norādījuši, ka šāda veida darbus ir pārrakstījuši USB zibatmiņā. Savukārt gandrīz ceturtdaļa respondentu (23%) šāda veida darbus ir pārrakstījuši ārējā cietajā diskā.

Dators ir tā iekārta, kuru likumīgi iegūtu autordarbu pārrakstīšanai izmantojis vairākums iedzīvotāju (85%), kuri ir kopējuši ar autortiesībām aizsargātus darbus. Gandrīz trešdaļa aptaujāto iedzīvotāju (32%) likumīgi iegūto autordarbu pārrakstīšanai izmantojuši viedtālruni.



# REZULTĀTU GRAFISKS ATSPOGUĻOJUMS

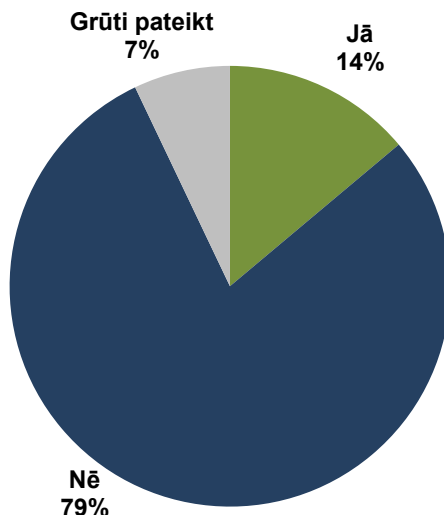
---

## 1. AR AUTORTIESĪBĀM AIZSARGĀTU DARBU KOPĒŠANA

"Y1. Vai pēdējā gada laikā esat veidojis/-usi kopiju no likumīgi iegūta autordarba savai personiskai lietošanai?"


Likumīgi iegūti ir tie darbi, kas acīmredzami nav pirātiski izgatavoti un/ vai tirgoti. Piemēram, likumīgi iegūti ir veikalā vai internetā nopirkti darbi, bet nelikumīga iegūšana ir neatļauti izgatavoto darbu lejupielāde no „torrentu tīkliem”.

Atbildes visu respondentu grupā 2020. gadā



Bāze: visi respondenti, n=1005

Atbildes visu respondentu grupā salīdzinājumā pa gadiem



Bāze: visi respondenti (skat. "n=" grafikā)

2020. gada dati izgūti no interneta (WEB) aptaujas (vecuma grupa 18-75 gadi), bet 2012. un 2017. gada dati izgūti no tiešo interviju (F2F) aptaujas (vecuma grupa 15-74 gadi)

\*Jautājuma formulējums 2017. gadā "Sakiet, lūdzu, vai Jūs šogad (t.i., no 2017.gada 1.janvāra/no 2012.gada 1.janvāra) esat kopējis/-usi likumīgi iegūtus, nopirktus veikalā vai internetā, autordarbus savai personiskai lietošanai?"

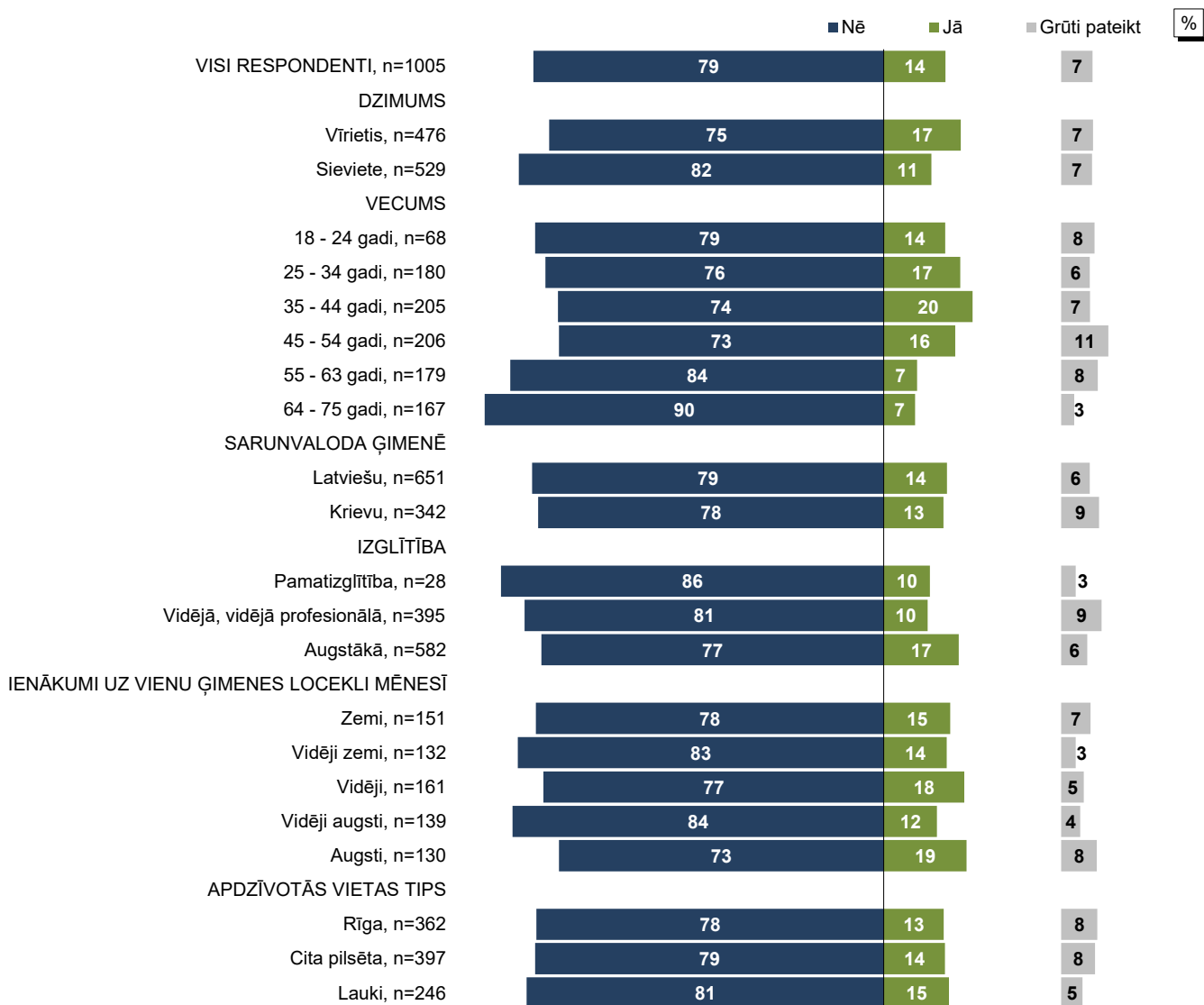
\*\*Jautājuma formulējums 2012. gadā "Sakiet, lūdzu, vai Jūs šogad (t.i., no 2012.gada 1.janvāra) esat kopējis/-usi likumīgi iegūtus, piemēram, veikalā vai internetā nopirktus autordarbus savai personiskai lietošanai?"

## 1. AR AUTORTIESĪBĀM AIZSARGĀTU DARBU KOPĒŠANA

"Y1. Vai pēdējā gada laikā esat veidojis/-usi kopiju no likumīgi iegūta autordarba savai personiskai lietošanai?"

Likumīgi iegūti ir tie darbi, kas acīmredzami nav pirātiski izgatavoti un/ vai tirgoti. Piemēram, likumīgi iegūti ir veikalā vai internetā nopirkti darbi, bet nelikumīga iegūšana ir neatļauti izgatavoto darbu lejupielāde no „torrentu tīkliem”.

Atbildes dažādās sociāli demogrāfiskajās grupās, 2020. gada dati



Bāze: respondenti attiecīgajās grupās (skat. "n=" grafikā)

## 2. KOPĒTO AUTORDARBU VEIDI

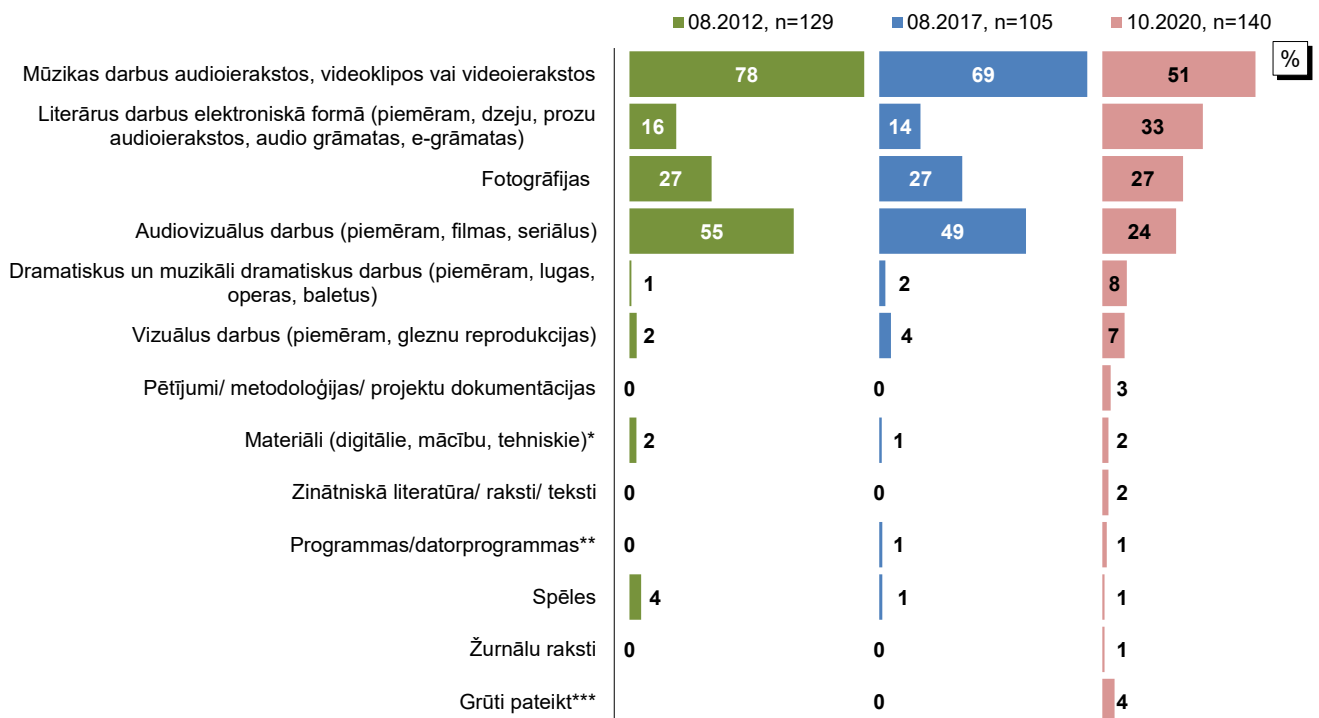
"Y2. Kāda veida likumīgi iegūtus autordarbus Jūs šogad esat kopējis/-usi?"

Atbildes visu respondentu grupā 2020. gadā



Bāze: respondenti, kuri ir kopējuši likumīgi iegūtus autordarbus personiskai lietošanai, n=140  
Vairākatbilžu jautājums (% summa > 100)

Atbildes visu respondentu grupā salīdzinājumā pa gadiem



Bāze: respondenti, kuri ir kopējuši likumīgi iegūtus autordarbus personiskai lietošanai (skat. "n=" grafikā)  
Vairākatbilžu jautājums (% summa > 100)

2020. gada dati izgūti no interneta (WEB) aptaujas (vecuma grupa 18-75 gadi), bet 2012. un 2017. gada dati izgūti no tiešo interviju (F2F) aptaujas (vecuma grupa 15-74 gadi)

\*2012. un 2017. gadā - dizaina darbu maketus mācībām/mācību materiālus

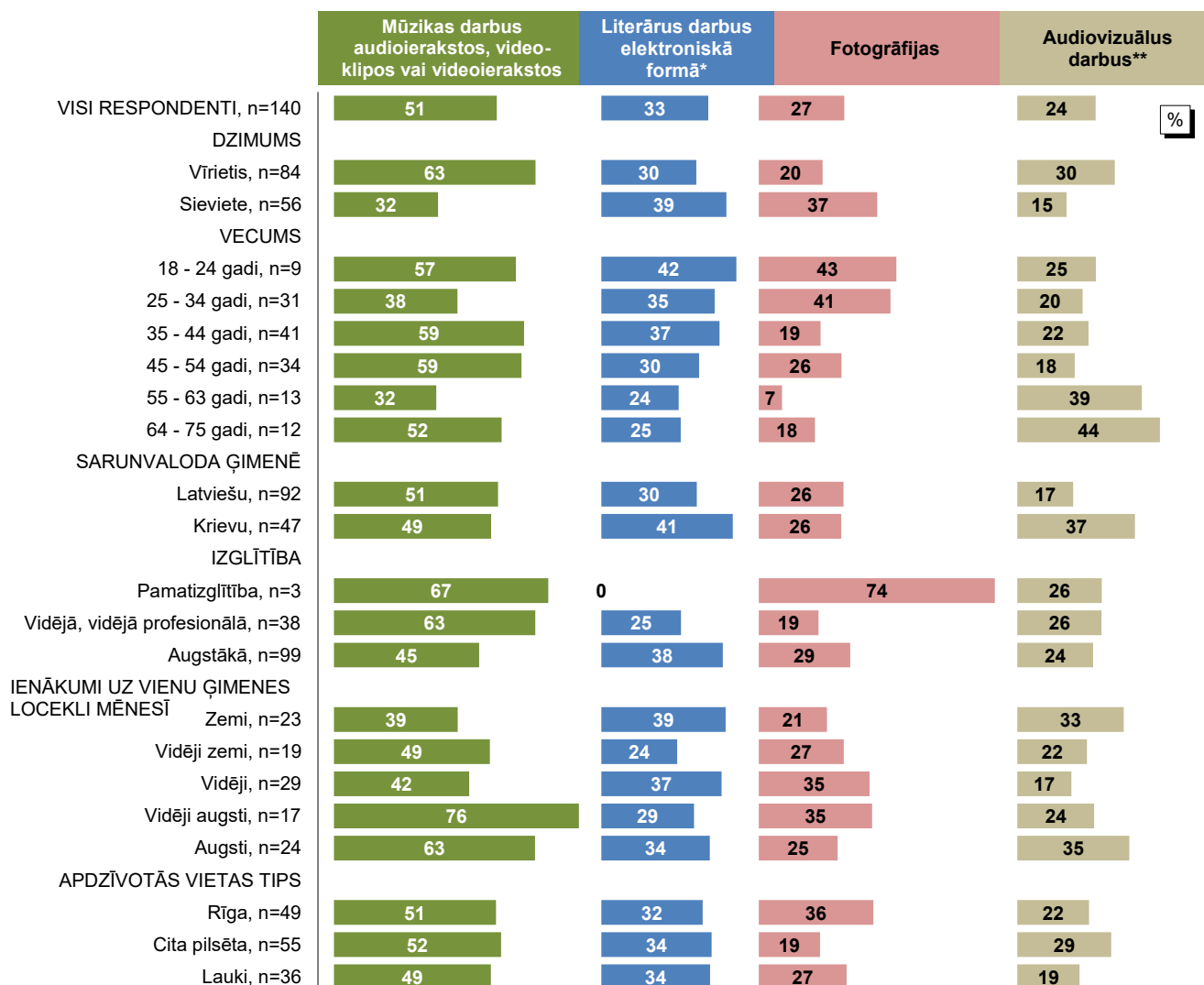
\*\*2017. gadā - datorprogrammu

\*\*\*Pirmo reizi aptaujā iekļauts 2017. gadā

## 2. KOPĒTO AUTORDARBU VEIDI

"Y2. Kāda veida likumīgi iegūtus autordarbus Jūs šogad esat kopējis/-usi?"

Atbildes dažādās sociāli demogrāfiskajās grupās, 2020. gada dati



Bāze: respondenti, kuri ir kopējuši likumīgi iegūtus autordarbus personiskai lietošanai (skat. "n=" grafikā)

Vairākatbilžu jautājums (% summa > 100)

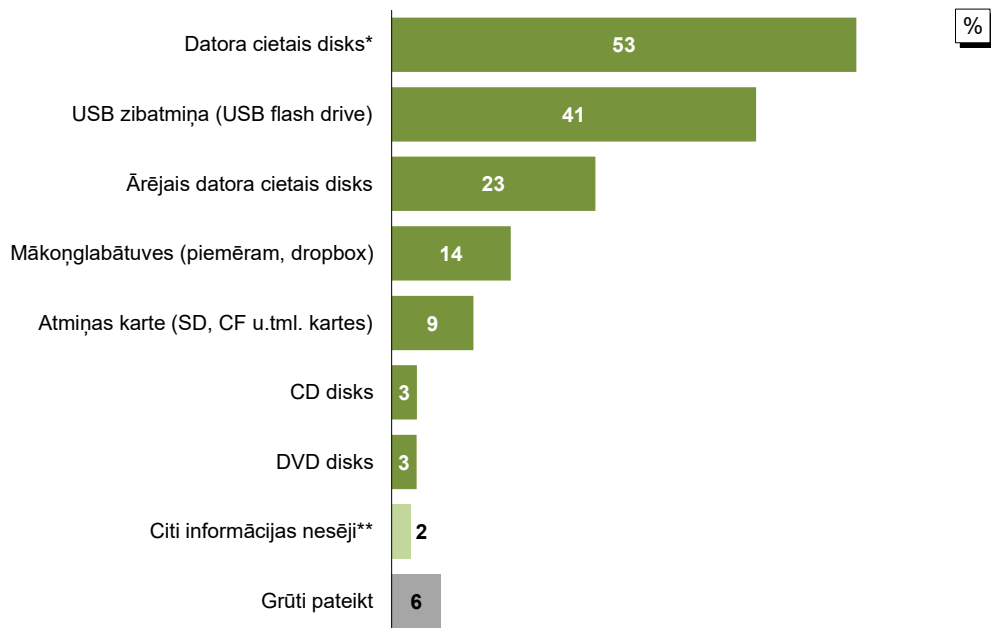
\*Literārus darbus elektroniskā formā (piemēram, dzeju, prozu audioierakstos, audio grāmatas, e-grāmatas)

\*\*Audiovizuālus darbus (piemēram, filmas, seriālus)

### 3. INFORMĀCIJAS NESĒJI, KUROS DARBI TIKA PĀRRAKSTĪTI

"Y3. Kādos informācijas nesējos Jūs šos darbus pārrakstījāt?"

Atbildes visu respondentu grupā 2020. gadā



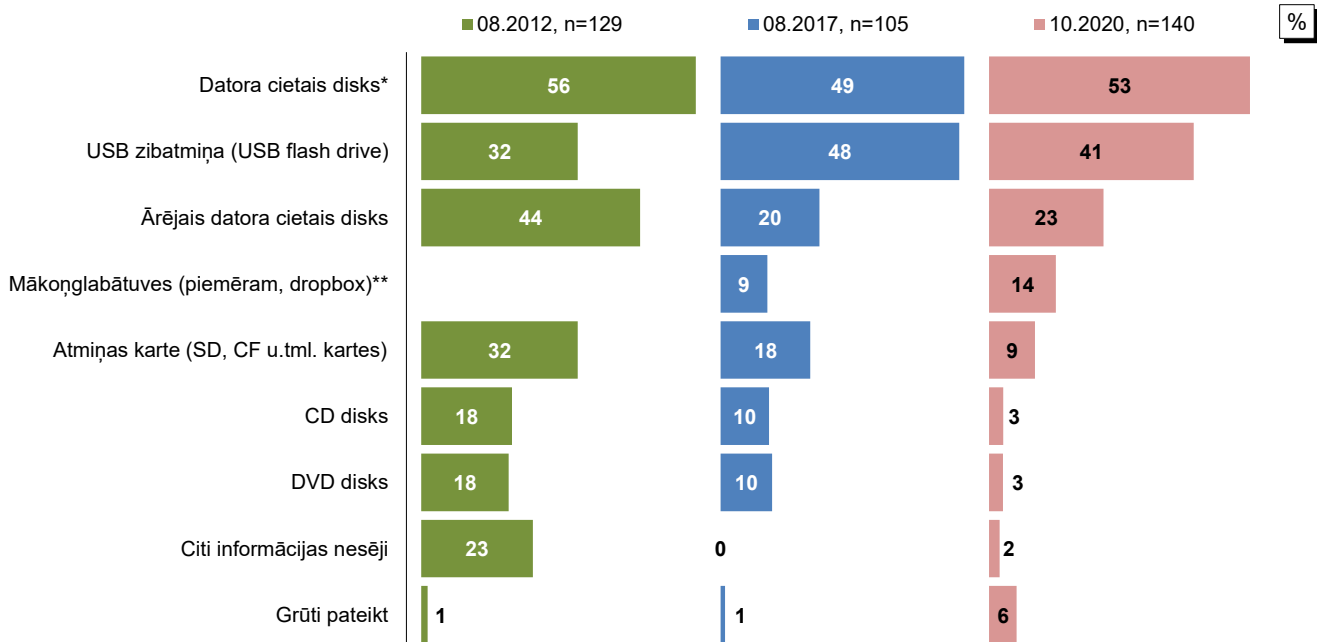
Bāze: respondenti, kuri ir kopējuši likumīgi iegūtus autordarbus personiskai lietošanai, n=140

Vairākatbilžu jautājums (% summa > 100)

\*Datora cietais disks (piemēram, HDD, SSD, arī plaukstdatora, planšetdatora u.tml. iekārtu cietais disks)

\*\*Viedtālrunis (minēts 2 reizes), Network Attached Storage (NAS)

Atbildes visu respondentu grupā salīdzinājumā pa gadiem



Bāze: respondenti, kuri ir kopējuši likumīgi iegūtus autordarbus personiskai lietošana (skat. "n=" grafikā)

Vairākatbilžu jautājums (% summa > 100)

2020. gada dati izgūti no interneta (WEB) aptaujas (vecuma grupa 18-75 gadi), bet 2012. un 2017. gada dati izgūti no tiešo interviju (F2F) aptaujas (vecuma grupa 15-74 gadi)

\*2012. un 2017. gadā - Datora cietais disks (arī plaukstdatora, planšetdatora u.tml. iekārtu cietais disks)

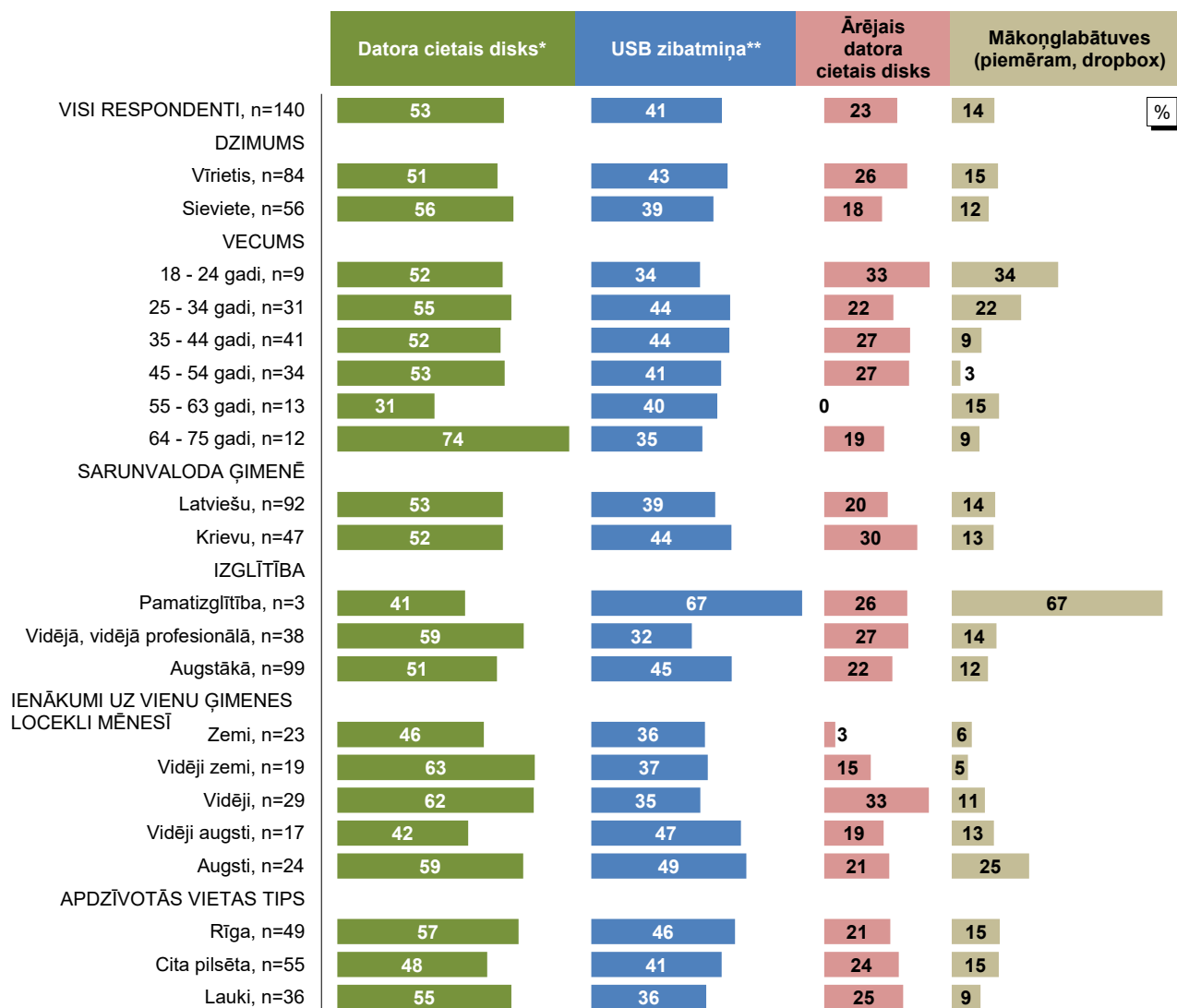
\*\*2020. gadā - Datora cietais disks (piemēram, HDD, SSD, arī plaukstdatora, planšetdatora u.tml. iekārtu cietais disks)

\*\*Pirmo reizi aptaujā iekļauts 2017. gadā

### 3. INFORMĀCIJAS NESĒJI, KUROS DARBI TIKA PĀRRAKSTĪTI

"Y3. Kādos informācijas nesējos Jūs šos darbus pārrakstījāt?"

Atbildes dažādās sociāli demogrāfiskajās grupās, 2020. gada dati



Bāze: respondenti, kuri ir kopējuši likumīgi iegūtus autordarbus personiskai lietošana (skat. "n=" grafikā)  
Vairākatbilžu jautājums (% summa > 100)

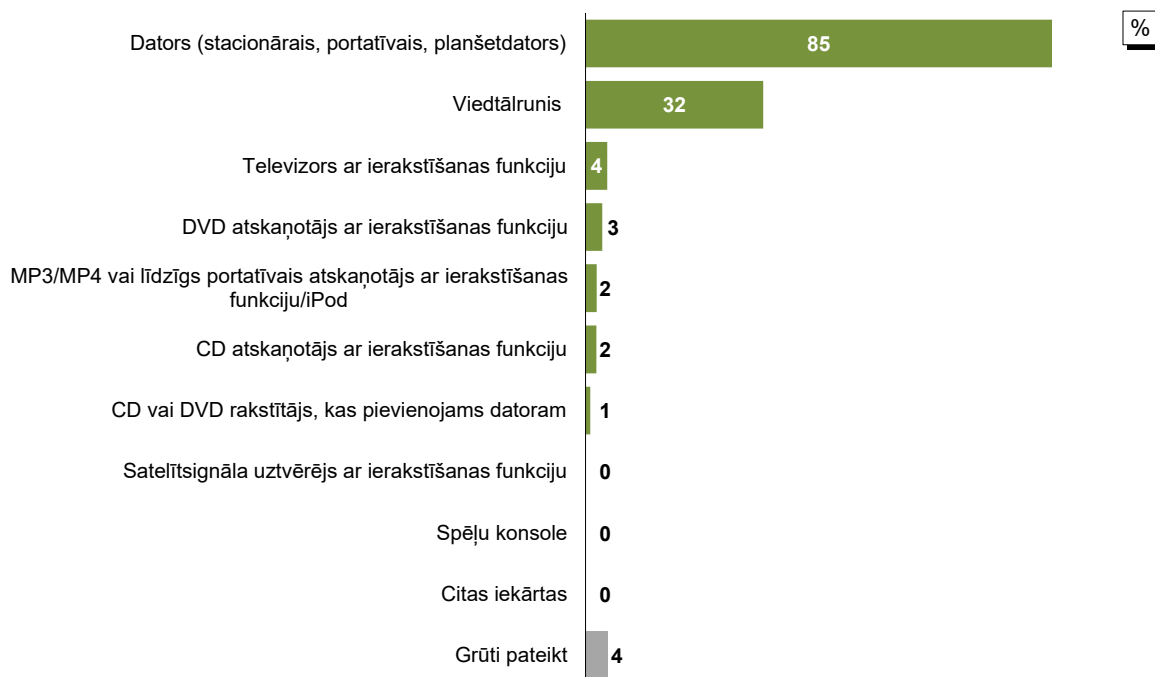
\*Datora cietais disks (piemēram, HDD, SSD, arī plaukstdatora, planšetdatora u.tml. iekārtu cietais disks)

\*\*USB zibatmiņa (USB flash drive)

#### 4. PĀRRAKSTĪŠANAI IZMANTOTĀS IEKĀRTAS

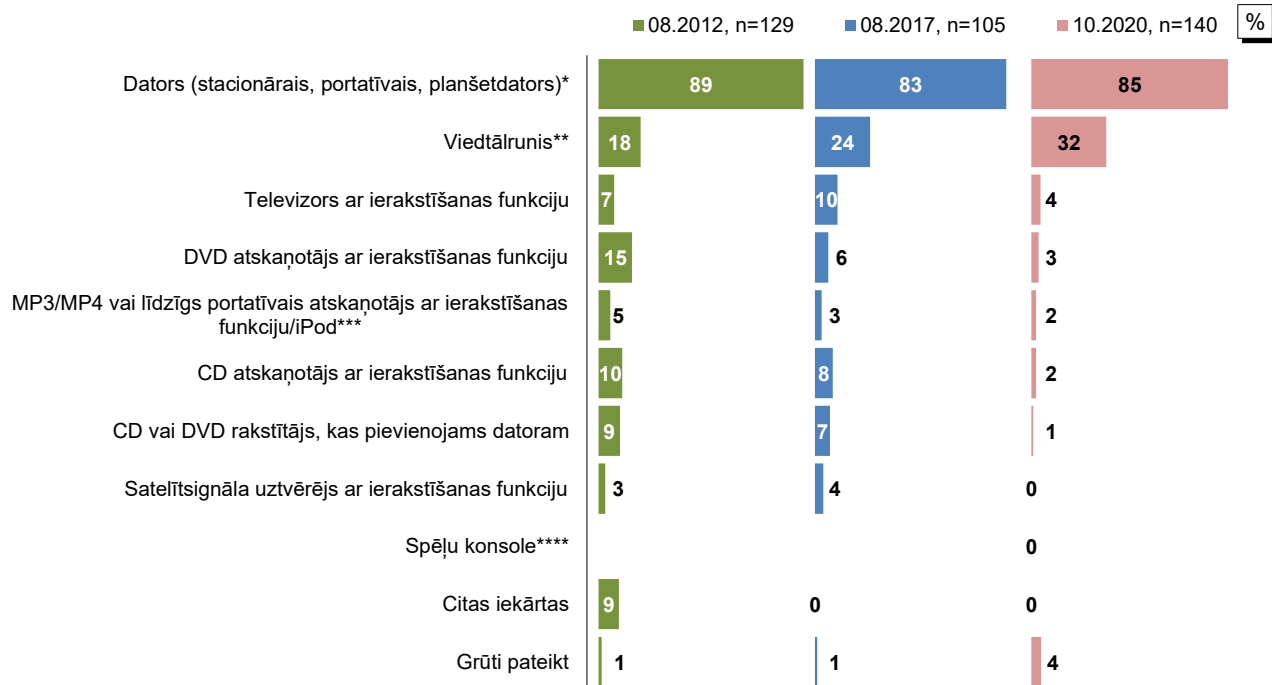
"Y4. Kādas iekārtas Jūs izmantojāt šo likumīgi iegūto autordarbu pārrakstīšanai?"

Atbildes visu respondentu grupā 2020. gadā



Bāze: respondenti, kuri ir kopējuši likumīgi iegūtus autordarbus personiskai lietošanai, n=140  
Vairākatbilžu jautājums (% summa > 100)

Atbildes visu respondentu grupā salīdzinājumā pa gadiem



Bāze: respondenti, kuri ir kopējuši likumīgi iegūtus autordarbus personiskai lietošanai (skat. "n=" grafikā)  
Vairākatbilžu jautājums (% summa > 100)

2020. gada dati izgūti no interneta (WEB) aptaujas (vecuma grupa 18-75 gadi), bet 2012. un 2017. gada dati izgūti no tiešo interviju (F2F) aptaujas (vecuma grupa 15-74 gadi)

\*2012. un 2017. gadā - "Dators"

\*\*2012. un 2017. gadā - "Mobilais tālrunis"

\*\*\*2012. un 2017. gadā - MP3 vai līdzīgs portatīvais atskaņotājs ar ierakstīšanas funkciju

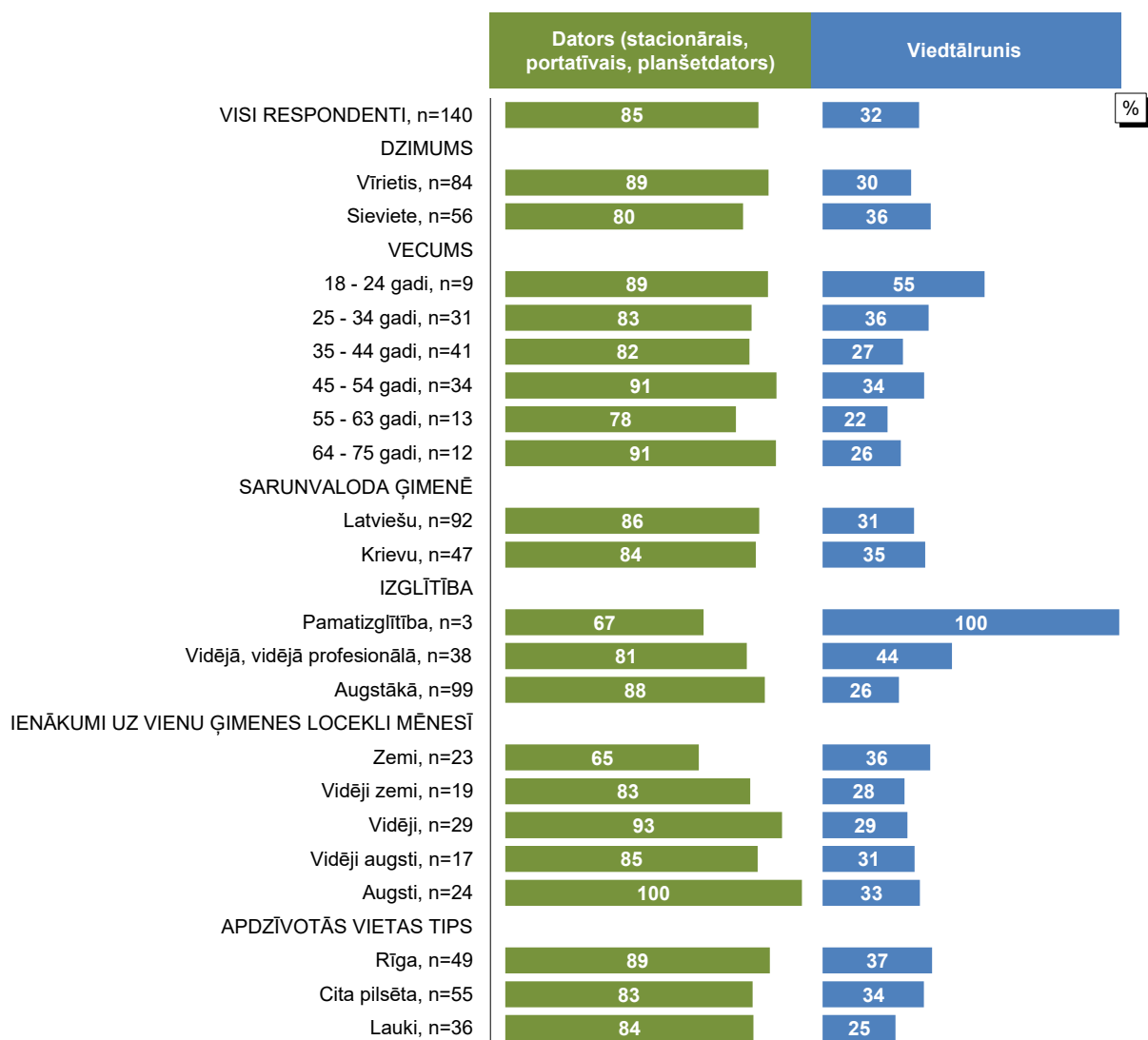
\*\*\*\*Pirmo reizi aptaujā iekļauts 2020. gadā



#### 4. PĀRRAKSTĪŠANAI IZMANTOTĀS IEKĀRTAS

"Y4. Kādas iekārtas Jūs izmantojāt šo likumīgi iegūto autordarbu pārrakstīšanai?"

Atbildes dažādās sociāli demogrāfiskajās grupās, 2020. gada dati



Bāze: respondenti, kuri ir kopējuši likumīgi iegūtus autordarbus personiskai lietošana (skat. "n=" grafikā)  
Vairākatbilžu jautājums (% summa > 100)

# REZULTĀTU TABULAS

---

Pētījums : Privātkopēšanas aktivitāte Latvijas iedzīvotāju vidū

1. Vai pēdējā gada laikā esat veidojis/-usi kopiju no likumīgi iegūta autordarba savai personiskai lietošanai? - Y1. jaut.

								Kopā	
		Jā		Nē		Grūti pateikt		Skaitis	Rindu %
		Skaitis	Rindu %	Skaitis	Rindu %	Skaitis	Rindu %		
VISI RESPONDENTI		140	13,9	793	79,0	72	7,1	1005	100,0
DZIMUMS	Vīrietis	84	17,3	357	75,5	35	7,2	476	100,0
	Sieviete	56	10,7	436	82,3	37	7,0	529	100,0
VECUMS	18 - 24 gadi	9	13,8	54	78,7	5	7,5	68	100,0
	25 - 34 gadi	31	17,2	137	76,3	12	6,4	180	100,0
	35 - 44 gadi	41	20,0	151	73,5	13	6,5	205	100,0
	45 - 54 gadi	34	16,1	150	73,3	22	10,6	206	100,0
	55 - 63 gadi	13	7,5	151	84,2	15	8,3	179	100,0
	64 - 75 gadi	12	7,0	150	90,0	5	2,9	167	100,0
ĢIMENES STĀVOKLIS	Precējies (-usies) vai dzīvo ar partneri	98	14,7	518	78,6	44	6,7	660	100,0
	Šķīries (-usies) vai nedzīvo kopā ar vīru/ sievu	9	8,0	97	84,5	8	7,5	114	100,0
	Neprecējies (-usies)	30	16,3	136	75,6	16	8,1	182	100,0
	Atraitnis (-e)	3	6,4	42	85,8	4	7,8	49	100,0
SARUNVALODA ĢIMENĒ	Latviešu	92	14,2	516	79,3	43	6,4	651	100,0
	Krievu	47	13,5	266	78,0	29	8,6	342	100,0
IZGLĪTĪBA	Pamatizglītība	3	10,4	24	86,3	1	3,3	28	100,0
	Vidējā, vidējā profesionālā	38	9,9	321	81,0	36	9,1	395	100,0
	Augstākā	99	16,9	448	77,3	35	5,8	582	100,0
PAMATNODARBOŠANĀS	Vadītājs	18	18,5	75	74,5	7	7,0	100	100,0
	Speciālists, ierēdnis	53	15,1	271	76,6	30	8,2	354	100,0
	Strādnieks	19	11,1	135	78,3	18	10,6	172	100,0
	Individuālais darbs	24	20,7	85	77,5	2	1,9	111	100,0
	Pensionārs	9	6,6	121	90,7	4	2,7	134	100,0
	Skolnieks, students	3	7,3	37	87,7	2	5,0	42	100,0
	Mājsaimniece	8	18,1	32	70,8	5	11,1	45	100,0
Bezdarbnieks	6	13,5	37	77,6	4	8,9	47	100,0	
MĒNEŠA VIDĒJIE IENĀKUMI UZ VIENU CILVĒKU ĢIMENĒ	Zemi	23	14,9	118	78,5	10	6,6	151	100,0
	Vidēji zemi	19	14,2	109	82,6	4	3,2	132	100,0
	Vidēji	29	18,1	124	76,8	8	5,1	161	100,0
	Vidēji augsti	17	12,0	116	83,7	6	4,3	139	100,0
	Augsti	24	18,7	95	73,3	11	8,0	130	100,0
PERSONĪGIE MĒNEŠA VIDĒJIE IENĀKUMI	Zemi	17	10,9	123	82,5	10	6,5	150	100,0
	Vidēji zemi	21	15,8	112	78,7	8	5,5	141	100,0
	Vidēji	17	11,4	119	81,0	11	7,6	147	100,0
	Vidēji augsti	29	18,2	124	78,1	6	3,8	159	100,0
	Augsti	31	19,9	115	74,0	10	6,1	156	100,0
BĒRNI VECUMĀ LĪDZ 18 GADIEM	Ir	61	16,1	294	78,4	21	5,6	376	100,0
	Nav	79	12,7	497	79,3	51	8,0	627	100,0
CILVĒKU SKAITS MĀJSAIMNIECĪBĀ	1	12	8,6	120	86,7	7	4,6	139	100,0
	2	41	11,4	290	80,1	31	8,5	362	100,0
	3	37	16,7	169	77,9	12	5,4	218	100,0
	4 un vairāk	50	17,4	214	74,9	22	7,7	286	100,0
REĢIONS	Rīga	49	13,5	283	78,4	30	8,2	362	100,0
	Vidzeme	37	13,6	218	80,5	16	5,9	271	100,0
	Kurzeme	20	16,0	93	78,0	7	6,0	120	100,0
	Zemgale	20	17,0	93	74,1	11	9,0	124	100,0
	Latgale	14	10,8	106	83,2	8	6,0	128	100,0
APDZĪVOTĀS VIETAS TIPS	Rīga	49	13,5	283	78,4	30	8,2	362	100,0
	Cita pilsēta	55	13,8	311	78,6	31	7,6	397	100,0
	Lauki	36	14,7	199	80,6	11	4,8	246	100,0

Bāze: visi respondenti, n=1005

Pētījums : Privātkopēšanas aktivitāte Latvijas iedzīvotāju vidū

2. Kāda veida likumīgi iegūtus autor darbus Jūs šogad esat kopējis/-usi? - Y2. Jaut.

									Kopā	
	Mūzikas darbus audioierakstos, videoklipos vai videoierakstos		Audiovizuālus darbus (piemēram, filmas, seriālus)		Literārus darbus elektroniskā formā (piemēram, dzeju, prozu audioierakstos, audio grāmatas, e-grāmatas)		Dramatiskus un muzikāli dramatiskus darbus (piemēram, lugas, operas, baletus)		Skaitis	Rindu %
	Skaitis	Rindu %	Skaitis	Rindu %	Skaitis	Rindu %	Skaitis	Rindu %		
VISI RESPONDENTI	71	50,7	33	24,4	46	33,3	10	8,1	140	100,0
DZIMUMS										
Vīrietis	53	62,8	24	30,4	24	29,6	8	11,3	84	100,0
Sieviete	18	32,5	9	15,4	22	39,0	2	3,2	56	100,0
VECUMS										
18 - 24 gadi	5	56,7	2	24,5	4	42,1	3	35,9	9	100,0
25 - 34 gadi	12	38,5	6	20,3	11	35,4	1	3,3	31	100,0
35 - 44 gadi	24	59,3	9	22,2	15	36,9	3	7,5	41	100,0
45 - 54 gadi	20	58,5	6	17,9	10	30,5	1	2,7	34	100,0
55 - 63 gadi	4	31,9	5	38,8	3	24,1			13	100,0
64 - 75 gadi	6	52,3	5	44,4	3	24,7	2	18,9	12	100,0
ĢIMENES STĀVOKLIS										
Precējies (-usies) vai dzīvo ar partneri	51	52,1	20	21,1	30	31,0	6	6,2	98	100,0
Šķīries (-usies) vai nedzīvo kopā ar vīru/ sievieti	7	79,3	5	57,3	2	22,3			9	100,0
Neprecējies (-usies)	11	37,3	7	24,7	13	43,2	4	16,7	30	100,0
Atraitnis (-e)	2	64,5	1	34,0	1	35,5			3	100,0
SARUNVALODA ĢIMENĒ										
Latviešu	47	51,1	15	17,4	27	29,7	8	10,0	92	100,0
Krievu	23	49,0	17	36,7	19	41,0	2	4,6	47	100,0
IZGLĪTĪBA										
Pamatizglītība	2	66,9	1	26,3					3	100,0
Vidējā, vidējā profesionālā	24	62,8	9	26,3	9	24,8	4	13,4	38	100,0
Augstākā	45	45,3	23	23,6	37	37,9	6	6,1	99	100,0
PAMATNODARBOŠANĀS										
Vadītājs	10	53,2	1	6,7	5	28,5			18	100,0
Speciālists, ierēdnis	29	54,8	11	21,6	16	30,7	7	14,9	53	100,0
Strādnieks	13	68,8	8	43,4	5	28,5	1	7,5	19	100,0
Individuālais darbs	10	42,4	7	31,0	11	45,9	1	4,8	24	100,0
Pensionārs	4	46,4	2	22,2	2	21,3			9	100,0
Skolnieks, students	1	33,8			1	29,9			3	100,0
Mājsaimniece	1	10,6	1	10,6	4	51,4	1	10,6	8	100,0
Bezdarbnieks	3	51,4	3	50,4	2	34,6			6	100,0
MĒNEŠA VIDĒJIE IENĀKUMI UZ VIENU CILVĒKU ĢIMENĒ										
Zemi	9	38,6	7	33,1	8	38,8	2	10,1	23	100,0
Vidēji zemi	9	48,6	4	21,7	5	23,6			19	100,0
Vidēji	12	42,2	5	16,8	11	37,5	2	6,3	29	100,0
Vidēji augsti	13	76,4	4	24,0	5	28,9	1	8,0	17	100,0
Augsti	15	62,7	8	34,9	8	33,8	3	13,6	24	100,0
PERSONĪGIE MĒNEŠA VIDĒJIE IENĀKUMI										
Zemi	5	30,1	6	35,8	8	48,1	1	5,0	17	100,0
Vidēji zemi	9	46,7	5	26,1	5	25,2	3	17,0	21	100,0
Vidēji	9	52,6	2	11,1	6	35,4	2	13,6	17	100,0
Vidēji augsti	18	61,5	8	29,2	9	30,1			29	100,0
Augsti	19	60,9	7	23,3	10	33,3	3	10,8	31	100,0
BĒRNI VECUMĀ LĪDZ 18 GADIEM										
Ir	33	53,9	13	23,1	20	33,7	5	9,6	61	100,0
Nav	38	48,4	20	25,4	26	33,1	5	6,9	79	100,0
CILVĒKU SKAITS MĀJSAIMNIECĪBĀ										
1	7	57,7	5	39,9	4	33,3	2	20,4	12	100,0
2	24	59,6	11	27,3	11	27,0	2	5,3	41	100,0
3	15	40,5	6	17,1	15	41,9	3	8,1	37	100,0
4 un vairāk	25	49,2	11	23,7	16	32,4	3	7,5	50	100,0
REĢIONS										
Rīga	25	50,5	11	22,4	15	31,6	2	5,4	49	100,0
Vidzeme	17	46,2	6	16,6	14	38,1	4	10,8	37	100,0
Kurzeme	7	34,2	3	15,4	7	34,8	2	9,7	20	100,0
Zemgale	13	64,9	6	33,0	6	29,7	2	13,0	20	100,0
Latgale	9	64,0	7	49,5	4	30,2			14	100,0
APDZĪVOTĀS VIETAS TIPS										
Rīga	25	50,5	11	22,4	15	31,6	2	5,4	49	100,0
Cita pilsēta	29	52,1	16	29,3	19	34,4	6	10,4	55	100,0
Lauki	17	48,9	6	19,4	12	33,9	2	7,8	36	100,0

Bāze: respondenti, kuri šogad ir kopējuši ar autortiesībām aizsargātus darbus, n=140  
Vairākatbilžu jautājums (% summa > 100)

Pētījums : Privātkopēšanas aktivitāte Latvijas iedzīvotāju vidū

2. Kāda veida likumīgi iegūtus autordarbus Jūs šogad esat kopējis/-usi? - Y2. jaut.

	2. Kāda veida likumīgi iegūtus autordarbus Jūs šogad esat kopējis/-usi? - Y2. jaut.								Kopā	
	Vizuālus darbus (piemēram, gleznu reprodukcijas)		Fotogrāfijas		Programmas/datorprogrammas		Materiāli (digitālie, mācību, tehniskie)		Skaitis	Rindu %
	Skaitis	Rindu %	Skaitis	Rindu %	Skaitis	Rindu %	Skaitis	Rindu %		
VISI RESPONDENTI	10	7,4	37	26,7	2	1,5	3	2,0	140	100,0
DZIMUMS										
Vīrietis	6	7,1	17	19,9	1	1,2	2	2,1	84	100,0
Sieviete	4	7,8	20	37,0	1	1,9	1	1,9	56	100,0
VECUMS										
18 - 24 gadi	1	10,7	4	42,9					9	100,0
25 - 34 gadi	4	12,9	13	41,1			1	3,1	31	100,0
35 - 44 gadi	2	4,7	8	19,3	2	5,3			41	100,0
45 - 54 gadi	1	2,9	9	25,9					34	100,0
55 - 63 gadi	2	15,3	1	7,2			1	7,2	13	100,0
64 - 75 gadi			2	17,6			1	7,3	12	100,0
ĢIMENES STĀVOKLIS										
Precējies (-usies) vai dzīvo ar partneri	6	6,3	29	29,8	2	2,1	2	2,0	98	100,0
Šķīries (-usies) vai nedzīvo kopā ar vīru/ sievieti									9	100,0
Neprecējies (-usies)	4	13,4	7	23,8			1	3,0	30	100,0
Atraitnis (-e)			1	34,0					3	100,0
SARUNVALODA ĢIMENĒ										
Latviešu	7	7,9	24	26,5	1	1,1	3	3,1	92	100,0
Krievu	3	6,5	12	25,7	1	2,3			47	100,0
IZGLĪTĪBA										
Pamatizglītība			2	73,7					3	100,0
Vidējā, vidējā profesionālā	3	7,4	7	18,6					38	100,0
Augstākā	7	7,6	28	28,5	2	2,1	3	2,9	99	100,0
PAMATNODARBOŠANĀS										
Vadītājs	2	11,7	5	28,6					18	100,0
Speciālists, ierēdnis	4	8,1	14	26,4	1	2,0	2	3,5	53	100,0
Strādnieks	1	4,9	3	16,6			1	4,9	19	100,0
Individuālais darbs	3	13,2	9	38,8	1	4,3			24	100,0
Pensionārs			1	11,6					9	100,0
Skolnieks, students			1	33,8					3	100,0
Mājsaimniece			3	36,4					8	100,0
Bezdarbnieks			1	15,6					6	100,0
MĒNEŠĀ VIDĒJIE IENĀKUMI UZ VIENU CILVĒKU ĢIMENĒ										
Zemi			5	21,3					23	100,0
Vidēji zemi			5	26,6					19	100,0
Vidēji	3	10,4	10	34,6	1	3,3			29	100,0
Vidēji augsti	1	6,3	6	35,4			1	5,6	17	100,0
Augsti	3	12,5	6	24,6			1	3,6	24	100,0
PERSONĪGIE MĒNEŠĀ VIDĒJIE IENĀKUMI										
Zemi			5	31,3					17	100,0
Vidēji zemi	2	9,8	6	29,2	1	4,4	1	4,2	21	100,0
Vidēji			6	33,8					17	100,0
Vidēji augsti	3	10,6	8	28,1					29	100,0
Augsti	2	6,1	7	20,9			1	2,8	31	100,0
BĒRNI VECUMĀ LĪDZ 18 GADIEM										
Ir	3	5,1	18	29,4	1	1,8	1	1,7	61	100,0
Nav	7	9,1	19	24,7	1	1,2	2	2,2	79	100,0
CILVĒKU SKAITS MĀJSAIMNIECĪBĀ										
1	1	7,1	2	15,8					12	100,0
2	3	8,0	10	24,7					41	100,0
3	5	13,9	12	34,2	2	5,7	2	4,9	37	100,0
4 un vairāk	1	2,2	13	25,4			1	2,1	50	100,0
REĢIONS										
Rīga	4	8,5	17	35,8			1	1,9	49	100,0
Vidzeme	3	9,2	10	28,9			2	5,3	37	100,0
Kurzeme	2	10,2	4	20,4	1	4,9			20	100,0
Zemgale	1	4,5	1	5,3					20	100,0
Latgale			5	34,0	1	7,2			14	100,0
APDZĪVOTĀS VIETAS TIPS										
Rīga	4	8,5	17	35,8			1	1,9	49	100,0
Cita pilsēta	5	9,4	10	19,1	1	1,9	1	1,6	55	100,0
Lauki	1	2,9	10	27,4	1	2,7	1	2,8	36	100,0

Bāze: respondenti, kuri šogad ir kopējuši ar autoritātes aizsargātus darbus, n=140  
Vairākratbižu jautājums (% summa > 100)

Pētījums : Privātkopēšanas aktivitāte Latvijas iedzīvotāju vidū

2. Kāda veida likumīgi iegūtus autordarbus Jūs šogad esat kopējuši/-usi? - Y2. Jaut.

	Pētījumi/ metodoloģijas/ projektu dokumentācijas										Kopā	
	Pētījumi/ metodoloģijas/ projektu dokumentācijas		Zinātniskā literatūra/ raksti/ teksti		Žurnālu raksti		Spēles		Grūti pateikt		Skaitls	Rindu %
	Skaitls	Rindu %	Skaitls	Rindu %	Skaitls	Rindu %	Skaitls	Rindu %	Skaitls	Rindu %		
VISI RESPONDENTI	3	2,7	3	2,0	1	,7	1	,7	6	4,0	140	100,0
DZIMUMS												
Virietis	2	2,9	3	3,3					4	4,4	84	100,0
Sieviete	1	2,5			1	1,7	1	1,9	2	3,4	56	100,0
VECUMS												
18 - 24 gadi	1	11,6									9	100,0
25 - 34 gadi	2	7,2					1	3,1	1	3,2	31	100,0
35 - 44 gadi			2	5,0							41	100,0
45 - 54 gadi									4	11,6	34	100,0
55 - 63 gadi									1	7,2	13	100,0
64 - 75 gadi			1	7,3	1	8,2					12	100,0
GIMENES STĀVOKLIS												
Precējies (-usies) vai dzīvo ar partneri	2	2,5	2	1,9	1	1,0	1	1,1	3	2,8	98	100,0
Šķīries (-usies) vai nedzīvo kopā ar vīru/ sievu									1	10,3	9	100,0
Neprecējies (-usies)	1	4,3	1	2,9					2	6,4	30	100,0
Atrašanās (-e)											3	100,0
SARUNVALODA ĢIMENĒ												
Latviešu	3	4,1	3	3,0	1	1,0			4	4,3	92	100,0
Krievu							1	2,2	2	3,6	47	100,0
IZGLĪTĪBA												
Pamatizglītība											3	100,0
Vidējā, vidējā profesionālā	1	3,5							3	7,0	38	100,0
Augstākā	2	2,5	3	2,9	1	1,0	1	1,1	3	2,9	99	100,0
PAMATNODARBOŠANĀS												
Vadītājs	2	13,7							2	10,7	18	100,0
Speciālists, ierēdnis			2	3,6					3	5,3	53	100,0
Strādnieks									1	4,7	19	100,0
Individuālais darbs											24	100,0
Pensionārs			1	9,7	1	10,9					9	100,0
Skolnieks, students	1	36,3									3	100,0
Mājsaimniece								1	13,2		8	100,0
Bezdarbnieks											6	100,0
MĒNEŠA VIDĒJIE IENĀKUMI UZ VIENU CILVĒKU ĢIMENĒ												
Zemi			1	5,4	1	5,1			3	11,6	23	100,0
Vidēji zemi											19	100,0
Vidēji	1	4,0							2	6,9	29	100,0
Vidēji augsti											17	100,0
Augsti	1	5,2	1	3,9							24	100,0
PERSONĪGIE MĒNEŠA VIDĒJIE IENĀKUMI												
Zemi									1	4,7	17	100,0
Vidēji zemi					1	4,3			2	8,2	21	100,0
Vidēji									1	5,6	17	100,0
Vidēji augsti	1	4,1							1	3,8	29	100,0
Augsti	1	4,1	2	6,4							31	100,0
BĒRNI VECUMĀ LĪDZ 18 GADIEM												
Ir	1	2,1	1	1,7					2	3,1	61	100,0
Nav	2	3,2	2	2,2	1	1,2	1	1,3	4	4,7	79	100,0
CILVĒKU SKAITS MĀJSAIMNIECĪBĀ												
1											12	100,0
2	1	2,8	1	2,2	1	2,3	1	2,5	4	9,1	41	100,0
3			1	2,3					1	2,5	37	100,0
4 un vairāk	2	5,2	1	2,0					1	1,9	50	100,0
REGIONS												
Rīga			1	1,9			1	2,3	2	3,7	49	100,0
Vidzeme	1	3,3	1	2,5					2	5,4	37	100,0
Kurzeme					1	4,8			2	9,5	20	100,0
Zemgale	2	11,5	1	4,5							20	100,0
Latgale											14	100,0
APDZĪVOTĀS VIETAS TIPS												
Rīga			1	1,9			1	2,3	2	3,7	49	100,0
Cita pilsēta	2	4,5	2	3,4	1	1,7			2	3,5	55	100,0
Lauki	1	3,3							2	5,1	36	100,0

Bāze: respondenti, kuri šogad ir kopējuši ar autoritātesībām aizsargātus darbus, n=140  
Vairākatbīžu jautājums (% summa > 100)

Pētījums : Privātkopēšanas aktivitāte Latvijas iedzīvotāju vidū

3. Kādos informācijas nesējos Jūs šos darbus pārrakstījāt? - Y3. jaut.

	Datoru ierīču izmantošana									Kopā	
	Datora cietais disks (piemēram, HDD, SSD, arī plaukstdatora, planšetdatora u.tml. iekārtu cietais disks)		Ārējais datora cietais disks		Atmiņas karte (SD, CF u.tml. kartes)		USB zibatmiņa (USB flash drive)		Skaitis	Rindu %	
	Skaitis	Rindu %	Skaitis	Rindu %	Skaitis	Rindu %	Skaitis	Rindu %			
VISI RESPONDENTI	74	52,8	32	23,2	13	9,3	58	41,4	140	100,0	
DZIMUMS											
Vīrietis	43	50,8	22	26,3	9	10,5	36	43,2	84	100,0	
Sieviete	31	55,8	10	18,4	4	7,4	22	38,8	56	100,0	
VECUMS											
18 - 24 gadi	5	52,5	3	33,4	1	11,4	3	34,5	9	100,0	
25 - 34 gadi	17	55,2	7	21,9	2	6,4	14	44,1	31	100,0	
35 - 44 gadi	21	51,8	11	27,2	5	13,3	18	43,8	41	100,0	
45 - 54 gadi	18	53,1	9	26,9	4	11,1	14	41,2	34	100,0	
55 - 63 gadi	4	30,8			1	7,2	5	40,0	13	100,0	
64 - 75 gadi	9	73,6	2	19,0			4	35,2	12	100,0	
ĢIMENES STĀVOKLIS											
Precējies (-usies) vai dzīvo ar partneri	54	56,1	21	20,9	6	6,0	41	41,4	98	100,0	
Šķīries (-usies) vai nedzīvo kopā ar vīru/ sievieti	4	45,4	3	35,7	2	24,6	3	34,9	9	100,0	
Neprecējies (-usies)	15	47,0	6	22,3	5	16,2	13	43,9	30	100,0	
Atrašanās (-e)	1	30,4	2	69,6			1	34,0	3	100,0	
SARUNVALODA ĢIMENĒ											
Latviešu	49	52,5	18	20,1	7	7,5	36	39,3	92	100,0	
Krievu	24	52,5	14	29,5	6	13,0	21	44,5	47	100,0	
IZGLĪTĪBA											
Pamatizglītība	1	40,6	1	26,3	1	33,1	2	66,9	3	100,0	
Vidējā, vidējā profesionālā	23	59,2	10	26,7	3	7,7	12	31,9	38	100,0	
Augstākā	50	50,6	21	21,6	9	9,2	44	44,5	99	100,0	
PAMATNODARBOŠANĀS											
Vadītājs	9	50,5	8	43,3	1	5,7	8	44,0	18	100,0	
Speciālists, ierēdnis	26	48,6	10	19,8	4	7,7	24	44,9	53	100,0	
Strādnieks	9	47,8	4	20,5	4	21,3	8	44,0	19	100,0	
Individuālais darbs	14	58,0	6	25,6	3	12,2	10	42,4	24	100,0	
Pensionārs	6	65,5					2	21,5	9	100,0	
Skolnieks, students	2	63,7	1	36,3			1	33,8	3	100,0	
Mājsaimniece	4	49,0	2	25,7	1	13,2	3	38,8	8	100,0	
Bezdarbnieks	4	72,2	1	15,0			2	29,5	6	100,0	
MĒNEŠA VIDĒJIE IENĀKUMI UZ VIENU CILVĒKU ĢIMENĒ											
Zemi	11	46,5	1	3,5	2	8,6	8	36,0	23	100,0	
Vidēji zemi	12	62,6	3	14,7			7	36,9	19	100,0	
Vidēji	18	62,3	10	33,2	1	3,4	10	34,6	29	100,0	
Vidēji augsti	7	41,5	3	18,8	5	32,0	8	47,5	17	100,0	
Augsti	14	59,0	5	20,6	1	3,8	12	49,2	24	100,0	
PERSONĪGIE MĒNEŠA VIDĒJIE IENĀKUMI											
Zemi	11	66,2					6	37,0	17	100,0	
Vidēji zemi	11	51,9	2	10,8	1	4,2	9	41,4	21	100,0	
Vidēji	12	69,4	6	34,6	1	8,0	4	24,4	17	100,0	
Vidēji augsti	17	58,6	7	24,4	4	13,9	14	49,2	29	100,0	
Augsti	13	41,4	8	25,0	3	9,8	13	41,1	31	100,0	
BĒRNI VECUMĀ LĪDZ 18 GADIEM											
Ir	32	51,8	17	27,7	4	6,6	27	44,4	61	100,0	
Nav	42	53,6	15	19,7	9	11,4	31	39,2	79	100,0	
CILVĒKU SKAITS MĀJSAIMNIECĪBĀ											
1	6	47,4	2	16,8	2	20,0	5	43,9	12	100,0	
2	24	59,8	6	15,6	3	7,4	16	39,0	41	100,0	
3	20	55,4	9	24,2	4	10,7	16	43,4	37	100,0	
4 un vairāk	24	46,4	15	30,2	4	7,3	21	41,5	50	100,0	
REĢIONS											
Rīga	28	57,5	10	21,0	6	12,8	22	45,6	49	100,0	
Vidzeme	18	50,4	13	34,7	1	2,5	15	40,7	37	100,0	
Kurzeme	10	48,7	3	15,2	1	5,5	5	23,8	20	100,0	
Zemgale	9	42,9	4	22,2	2	9,7	8	40,7	20	100,0	
Latgale	9	64,8	2	13,1	3	20,1	8	55,3	14	100,0	
APDZĪVOTĀS VIETAS TIPS											
Rīga	28	57,5	10	21,0	6	12,8	22	45,6	49	100,0	
Cita pilsēta	26	47,6	13	23,7	6	10,6	23	41,3	55	100,0	
Lauki	20	55,2	9	25,1	1	2,9	13	36,5	36	100,0	

Bāze: respondenti, kuri šogad ir kopējuši ar autoritātēm aizsargātus darbus, n=140  
Vairākatbižu jautājums (% summa > 100)

Pētījums : Privātkopēšanas aktivitāte Latvijas iedzīvotāju vidū

3. Kādos informācijas nesējos Jūs šos darbus pārrakstījāt? - Y3. jaut.

	Mākonģlabātaves (piemēram, dropbox)										Kopā	
	Mākonģlabātaves (piemēram, dropbox)		CD disks		DVD disks		Citi informācijas nesēji. Lūdzu, precizējiet		Grūti pateikt		Skaitis	Rindu %
	Skaitis	Rindu %	Skaitis	Rindu %	Skaitis	Rindu %	Skaitis	Rindu %	Skaitis	Rindu %		
VISI RESPONDENTI	18	13,5	4	2,9	4	2,8	3	2,1	8	5,6	140	100,0
DZIMUMS												
Vīrietis	12	14,7	3	3,6	2	2,5	2	2,4	5	6,1	84	100,0
Sieviete	6	11,7	1	1,8	2	3,3	1	1,7	3	4,9	56	100,0
VECUMS												
18 - 24 gadi	3	33,8									9	100,0
25 - 34 gadi	7	22,0	1	3,5					1	3,5	31	100,0
35 - 44 gadi	4	9,4	1	2,1	1	2,5	1	2,1	5	12,4	41	100,0
45 - 54 gadi	1	2,7	1	3,2					2	6,0	34	100,0
55 - 63 gadi	2	15,0			2	15,0	1	7,4			13	100,0
64 - 75 gadi	1	8,8	1	8,8	1	8,9	1	10,3			12	100,0
ĢIMENES STĀVOKLIS												
Precējies (-usies) vai dzīvo ar partneri	11	11,4	3	3,3	3	3,2	2	2,2	4	4,3	98	100,0
Šķīries (-usies) vai nedzīvo kopā ar vīru/ sievieti					1	10,4			2	21,1	9	100,0
Neprecējies (-usies)	6	21,8	1	2,6			1	2,6	2	5,9	30	100,0
Atraitnis (-e)	1	34,0									3	100,0
SARUNVALODA ĢIMENĒ												
Latviešu	12	13,8	3	3,3	3	3,3	3	3,3	4	4,3	92	100,0
Krievu	6	13,3	1	2,2	1	1,9			4	8,2	47	100,0
IZGLĪTĪBA												
Pamatizglītība	2	66,9									3	100,0
Vidējā, vidējā profesionālā	5	14,2							1	2,3	38	100,0
Augstākā	11	11,5	4	4,1	4	4,1	3	3,1	7	7,1	99	100,0
PAMATNODARBOŠANĀS												
Vadītājs					2	11,4			1	6,7	18	100,0
Speciālists, ierēdnis	8	15,7	1	2,2			1	2,2	4	7,2	53	100,0
Strādnieks	3	17,4							2	9,5	19	100,0
Individuālais darbs	5	21,3	2	7,9			1	3,6	1	4,3	24	100,0
Pensionārs			1	11,6	1	11,8	1	11,1			9	100,0
Skolnieks, students	1	33,8									3	100,0
Mājsaimniece	1	13,0									8	100,0
Bezdarbnieks					1	14,0					6	100,0
MĒNEŠA VIDĒJIE IENĀKUMI UZ VIENU CILVĒKU ĢIMENĒ												
Zemi	1	6,4			1	4,0	1	4,3	3	13,2	23	100,0
Vidēji zemi	1	5,1	2	10,8					1	4,7	19	100,0
Vidēji	3	10,5			1	3,3			2	7,1	29	100,0
Vidēji augsti	2	13,3			1	6,3			1	5,6	17	100,0
Augsti	6	24,5	2	8,4	1	4,3	1	5,0			24	100,0
PERSONĪGIE MĒNEŠA VIDĒJIE IENĀKUMI												
Zemi	1	7,5			1	5,3	1	5,7	1	5,8	17	100,0
Vidēji zemi	3	16,3							1	4,0	21	100,0
Vidēji	2	12,0	1	6,1	1	5,7			1	5,6	17	100,0
Vidēji augsti	4	14,1			1	3,7			1	4,1	29	100,0
Augsti	4	12,8	3	9,9	1	3,4	1	4,0	3	9,6	31	100,0
BĒRNI VECUMĀ LĪDZ 18 GADIEM												
Ir	8	14,8	1	1,6	1	1,6			5	7,9	61	100,0
Nav	10	12,5	3	3,8	3	3,8	3	3,7	3	3,9	79	100,0
CILVĒKU SKAITS MĀJSAIMNIECĪBĀ												
1	1	7,1	1	7,1			1	7,1	1	8,0	12	100,0
2	6	14,7	1	2,8	3	7,2	2	5,2	1	2,8	41	100,0
3	7	19,9			1	2,6			3	7,6	37	100,0
4 un vairāk	4	9,4	2	4,0					3	5,9	50	100,0
REĢIONS												
Rīga	7	15,3	1	1,8	1	2,0	1	1,8	3	6,0	49	100,0
Vidzeme	7	19,5	2	5,4	1	2,9	1	3,2	2	4,9	37	100,0
Kurzeme	1	5,8							2	10,5	20	100,0
Zemgale	2	11,1	1	5,3			1	4,4	1	5,3	20	100,0
Latgale	1	7,2			2	13,3					14	100,0
APDZĪVOTĀS VIETAS TIPS												
Rīga	7	15,3	1	1,8	1	2,0	1	1,8	3	6,0	49	100,0
Cita pilsēta	8	15,0			2	3,6	1	2,1	3	5,6	55	100,0
Lauki	3	9,2	3	8,6	1	2,6	1	2,6	2	5,0	36	100,0

Bāze: respondenti, kuri šogad ir kopējuši ar autoritātesbāzē aizsargātus darbus, n=140  
Vairākatbīzu jautājums (% summa > 100)



Pētījums : Privātkopēšanas aktivitāte Latvijas iedzīvotāju vidū

4. Kādas iekārtas Jūs izmantojāt šo likumīgi iegūto autordarbu pārrakstīšanai? - Y4. Jaut.

	4. Kādas iekārtas Jūs izmantojāt šo likumīgi iegūto autordarbu pārrakstīšanai? - Y4. Jaut.														Kopā	
	Daturs (stacionārais, portatīvais, planšetdaturs)		Viedtālrunis		CD atskaņotājs ar ierakstīšanas funkciju		DVD atskaņotājs ar ierakstīšanas funkciju		Televizors ar ierakstīšanas funkciju		Satelītsignāla uzvērējs ar ierakstīšanas funkciju		Skaitis	Rindu %		
	Skaitis	Rindu %	Skaitis	Rindu %	Skaitis	Rindu %	Skaitis	Rindu %	Skaitis	Rindu %	Skaitis	Rindu %				
VISI RESPONDENTI	120	85,3	45	32,5	3	2,0	4	3,1	5	4,0			140	100,0		
DZIMUMS																
Virietis	75	88,8	26	29,8	3	3,3	3	3,8	5	6,6			84	100,0		
Sieviete	45	80,2	19	36,5			1	2,0					56	100,0		
VECUMS																
18 - 24 gadi	8	88,6	5	54,5			1	11,4	1	11,4			9	100,0		
25 - 34 gadi	26	83,0	11	35,7			1	3,3	1	3,2			31	100,0		
35 - 44 gadi	34	82,3	11	27,1	3	7,1	1	2,1	1	2,4			41	100,0		
45 - 54 gadi	31	91,4	12	34,2									34	100,0		
55 - 63 gadi	10	77,7	3	21,8									13	100,0		
64 - 75 gadi	11	91,2	3	26,3			1	8,9	2	19,1			12	100,0		
ĢIMENES STĀVOKLIS																
Precējies (-usies) vai dzīvo ar partneri	86	87,4	33	34,1	2	2,0	1	1,1	4	4,4			98	100,0		
Šķīries (-usies) vai nedzīvo kopā ar vīnu/ sievu	7	78,7	2	22,1									9	100,0		
Neprecējies (-usies)	24	79,5	10	33,6	1	2,6	3	10,3	1	4,3			30	100,0		
Atrātnis (-e)	3	100,0											3	100,0		
SARUNVALODA ĢIMENĒ																
Latviešu	79	85,6	28	30,8	3	3,0	4	4,7	5	6,1			92	100,0		
Krievu	40	84,5	16	34,5									47	100,0		
IZGLĪTĪBA																
Pamatizglītība	2	66,9	3	100,0									3	100,0		
Vidējā, vidējā profesionālā	31	81,5	17	43,5			1	3,4	2	5,7			38	100,0		
Augstākā	87	87,5	25	25,7	3	2,9	3	3,1	3	3,4			99	100,0		
PAMATNODARBOŠANĀS																
Vadītājs	16	89,8	7	37,7	1	5,7			1	5,3			18	100,0		
Speciālists, ierēdnis	47	87,7	13	25,6	1	1,7	1	2,5	3	6,8			53	100,0		
Strādnieks	14	74,6	6	30,3									19	100,0		
Individuālais darbs	21	87,3	7	28,7	1	3,6	2	8,4					24	100,0		
Pensionārs	7	77,3	2	22,7			1	11,8	1	11,8			9	100,0		
Skolnieks, students	3	100,0	2	70,1									3	100,0		
Mājsaimniece	7	86,8	5	61,0									8	100,0		
Bezdarbnieks	5	79,2	3	51,4									6	100,0		
MĒNEŠA VIDĒJIE IENĀKUMI UZ VIENU CILVĒKU ĢIMENĒ																
Zemi	15	65,3	9	36,3					1	5,0			23	100,0		
Vidēji zemi	16	82,6	5	27,6					1	3,7			19	100,0		
Vidēji	27	93,3	8	28,6	2	6,6							29	100,0		
Vidēji augsti	15	85,1	5	31,0			1	8,0	1	8,0			17	100,0		
Augsti	24	100,0	8	32,8	1	3,5	2	7,8	2	9,3			24	100,0		
PERSONĪGIE MĒNEŠA VIDĒJIE IENĀKUMI																
Zemi	12	71,5	6	35,1									17	100,0		
Vidēji zemi	18	85,8	7	34,4									21	100,0		
Vidēji	15	85,9	5	29,5	1	5,5	1	8,0	1	8,0			17	100,0		
Vidēji augsti	28	96,0	10	34,4					2	7,0			29	100,0		
Augsti	27	86,6	8	25,0	2	6,1	2	6,2	2	7,4			31	100,0		
BĒRNI VECUMĀ LĪDZ 18 GADIEM																
Ir	50	81,7	19	30,8	1	1,5			2	3,4			61	100,0		
Nav	70	88,1	26	33,8	2	2,3	4	5,4	3	4,5			79	100,0		
CILVĒKU SKAITS MĀJSAIMNIECĪBĀ																
1	11	88,5	2	15,3	1	7,1	2	18,5	1	11,5			12	100,0		
2	37	90,1	13	32,9	1	2,4	1	2,5	2	5,3			41	100,0		
3	32	86,3	13	37,0	1	2,5	1	3,0					37	100,0		
4 un vairāk	40	79,9	17	32,9					2	4,0			50	100,0		
REGIONS																
Rīga	44	89,2	18	36,8	1	1,8	2	4,8	1	3,0			49	100,0		
Vidzeme	34	92,4	13	36,7	1	2,5			3	8,6			37	100,0		
Kurzeme	14	68,0	4	20,7			1	5,5					20	100,0		
Zemgale	16	82,3	5	24,5	1	4,5							20	100,0		
Latgale	12	83,8	5	36,3			1	6,9	1	6,9			14	100,0		
APDZĪVOTĀS VIETAS TIPS																
Rīga	44	89,2	18	36,8	1	1,8	2	4,8	1	3,0			49	100,0		
Cita pilsēta	46	83,4	18	34,1	2	3,4	2	3,7	3	5,5			55	100,0		
Lauki	30	83,7	9	24,6					1	2,9			36	100,0		

Bāze: respondenti, kuri šogad ir kopējuši ar autoritātesbāzē aizsargātus datus, n=140  
Vairāktābižu jautājums (% summa > 100)

Pētījums : Privātkopēšanas aktivitāte Latvijas iedzīvotāju vidū

4. Kādas iekārtas Jūs izmantojāt šo likumīgi iegūto autordarbu pārrakstīšanai? - Y4. jaut.

												Kopā	
		CD vai DVD rakstfajls, kas pievienojams datoram		MP3/MP4 vai līdzīgs portatīvais atskaņotājs ar ierakstīšanas funkciju/iPod		Spēļu konsole		Citas iekārtas. Lūdzu, precizējiet		Grūti pateikt		Skaitis	Rindu %
		Skaitis	Rindu %	Skaitis	Rindu %	Skaitis	Rindu %	Skaitis	Rindu %	Skaitis	Rindu %		
VISI RESPONDENTI		1	,8	3	2,0					6	4,2	140	100,0
DZIMUMS	Vīrietis	1	1,4	3	3,4					3	3,6	84	100,0
	Sieviete									3	5,1	56	100,0
VECUMS	18 - 24 gadi											9	100,0
	25 - 34 gadi	1	3,5									31	100,0
	35 - 44 gadi			2	4,3					3	7,7	41	100,0
	45 - 54 gadi									2	6,0	34	100,0
	55 - 63 gadi									1	7,7	13	100,0
	64 - 75 gadi			1	10,3							12	100,0
ĢIMENES STĀVOKLIS	Precējies (-usies) vai dzīvo ar partneri	1	1,2	2	2,1					2	2,1	98	100,0
	Šķīries (-usies) vai nedzīvo kopā ar vīru/ sievieti									1	10,3	9	100,0
	Neprecējies (-usies) Atraisnī (-e)			1	2,6					3	9,1	30	100,0
SARUNVALODA ĢIMENĒ	Latviešu	1	1,3	3	3,1					4	4,1	92	100,0
	Krievu									2	4,3	47	100,0
IZGLĪTĪBA	Pamatizglītība											3	100,0
	Vidējā, vidējā profesionālā									1	2,3	38	100,0
	Augstākā	1	1,2	3	2,9					5	5,1	99	100,0
PAMATNODARBOŠANĀS	Vadītājs											18	100,0
	Speciālists, ierēdnis	1	2,2	1	2,2					3	5,5	53	100,0
	Strādnieks									2	9,9	19	100,0
	Individuālais darbs			2	7,3					1	4,3	24	100,0
	Pensionārs											9	100,0
	Skolnieks, students											3	100,0
	Mājsaimniece											8	100,0
	Bezdarbnieks											6	100,0
MĒNEŠĀ VIDĒJIE IENĀKUMI UZ VIENU CILVĒKU ĢIMENĒ	Zemi									4	17,6	23	100,0
	Vidēji zemi									1	4,7	19	100,0
	Vidēji											29	100,0
	Vidēji augsti											17	100,0
	Augsti	1	5,0	1	5,0							24	100,0
PERSONĪGIE MĒNEŠĀ VIDĒJIE IENĀKUMI	Zemi									2	11,7	17	100,0
	Vidēji zemi									1	4,0	21	100,0
	Vidēji											17	100,0
	Vidēji augsti											29	100,0
	Augsti	1	3,9	1	4,0					2	6,6	31	100,0
BĒRNI VECUMĀ LĪDZ 18 GADIEM	Ir			1	1,4					5	8,1	61	100,0
	Nav	1	1,5	2	2,5					1	1,2	79	100,0
CILVĒKU SKAITS MĀJSAIMNIECĪBĀ	1			1	7,1							12	100,0
	2	1	2,8	1	2,9							41	100,0
	3									2	5,2	37	100,0
	4 un vairāk			1	1,7					4	7,9	50	100,0
REGIONS	Rīga			2	3,7					1	2,0	49	100,0
	Vidzeme			1	3,2					2	4,9	37	100,0
	Kurzeme									2	10,5	20	100,0
	Zemgale	1	5,3							1	4,5	20	100,0
	Latgale											14	100,0
APDZĪVOTĀS VIETAS TIPS	Rīga			2	3,7					1	2,0	49	100,0
	Cita pilsēta			1	2,1					3	5,3	55	100,0
	Lauki	1	3,2							2	5,0	36	100,0

Bāze: respondenti, kuri šogad ir kopējuši ar autortiesībām aizsargātus darbus, n=140  
Vairākatbilžu jautājums (% summa > 100)

# **APTAUJAS ANKETA**

---

## LATVIJAS IEDZĪVOTĀJU APTAUJĀ IEKĻAUTIE JAUTĀJUMI

Nākamo jautājumu mērķis ir noskaidrot Jūsu paradumus attiecībā uz autordarbu kopēšanu un ierakstīšanu. Runa ir par tiem darbiem, ko radījuši citi autori, piemēram, mūziku un filmām, ja esat tādus darbus likumīgi ieguvusi/-usi un mēdzat tos pārrakstīt citos informācijas nesējos, tādus kā, piemēram, USB zibatmiņa, viedtālrunis vai datora ārējais cietais disks, personiskai lietošanai. Jēdziens „personiskai lietošanai” ietver arī izveidotās kopijas iedošanu draugiem vai tuviem paziņām.

Ar likumu ir atļauta vienas šādas kopijas izgatavošana. Šī aptauja nav par kopēšanu uz papīra.

**Y1. Vai pēdējā gada laikā esat veidojis/-usi kopiju no likumīgi iegūta autordarba savai personiskai lietošanai?**

*Likumīgi iegūti ir tie darbi, kas acīmredzami nav pirātiski izgatavoti un/ vai tirgoti. Piemēram, likumīgi iegūti ir veikalā vai internetā nopirkti darbi, bet nelikumīga iegūšana ir neatļauti izgatavoto darbu lejupielāde no „torrentu tīkliem”.*

Jā	1	---- > Y2
Nē	2	---- > beigas
Grūti pateikt	3	---- > beigas

**Y2. Kāda veida likumīgi iegūtos autordarbus Jūs šogad esat kopējis/-usi?**

*Iespējamās vairākas atbildes*

Mūzikas darbus audioierakstos, videoklipos vai videoierakstos	1
Audiovizuālus darbus (piemēram, filmas, seriālus)	2
Literārus darbus elektroniskā formā (piemēram, dzeju, prozu audioierakstos, audio grāmatas, e-grāmatas)	3
Dramatiskus un muzikāli dramatiskus darbus (piemēram, lugas, operas, baletus)	4
Vizuālus darbus (piemēram, gleznu reprodukcijas)	5
Fotogrāfijas	6
Cita veida darbus	7
Lūdzu, precizējiet .....	
Grūti pateikt	8

**Y3. Kādos informācijas nesējos Jūs šos darbus pārrakstījāt?**

*Iespējamās vairākas atbildes*

Datora cietais disks (piemēram, HDD, SSD, arī plaukstdatora, planšētdatora u.tml. iekārtu cietais disks)	1
Ārējais datora cietais disks	2
Atmiņas karte (SD, CF u.tml. kartes)	3
USB zibatmiņa ( <i>USB flash drive</i> )	4
Mākonģlabātuves (piemēram, <i>dropbox</i> )	5
CD disks	6
DVD disks	7
Citi informācijas nesēji	8
Lūdzu, precizējiet .....	
Grūti pateikt	98

**Y4. Kādas iekārtas Jūs izmantojāt šo likumīgi iegūto autordarbu pārrakstīšanai?**

*Iespējamās vairākas atbildes*

Dators (stacionārais, portatīvais, planšētdators)	1
Viedtālrunis	2
CD atskaņotājs ar ierakstīšanas funkciju	3
DVD atskaņotājs ar ierakstīšanas funkciju	4
Televizors ar ierakstīšanas funkciju	5
Satelītsignāla uztvērējs ar ierakstīšanas funkciju	6
CD vai DVD rakstītājs, kas pievienojams datoram	7
MP3/MP4 vai līdzīgs portatīvais atskaņotājs ar ierakstīšanas funkciju/iPod	8
Spēļu konsole	9
Citas iekārtas	10
Lūdzu, precizējiet .....	
Grūti pateikt	98

**SKDS**

tirgus un sabiedriskās domas pētījumu centrs

---

Baznīcas iela 32-2, Rīga, Latvija, LV-1010

Tālr.: 67 312 876, fakss: 67 312 874

E-mail: [skds@skds.lv](mailto:skds@skds.lv)

[www.skds.lv](http://www.skds.lv)