

---

---

# LATVIJAS ARHITEKTŪRAS NOZARES STATISTISKS RAKSTUROJUMS

## PĒTĪJUMA NOSLĒGUMA ZIŅOJUMS

Pasūtītājs



Latvijas Republikas Kultūras ministrija  
Kr. Valdemāra iela 11A  
Rīga, LV-1364  
Latvija

Īstenotājs



SIA "Excolo Latvia"  
Matīsa iela 11A  
Jūrmala, LV-2008  
Latvija

Rīga, 2014

## SATURS

1.	IEVADS: PĒTĪJUMA METODOLOĢIJA.....	3
2.	GALVENIE SECINĀJUMI UN STATISTIKAS KOPSAVILKUMS .....	5
	GALVENIE SECINĀJUMI: Arhitektūras nozares attīstības tendences .....	5
	STATISTISKS KOPSAVILKUMS: Arhitektūras nozares statistisks portrets.....	9
3.	ARHITEKTŪRAS NOZARE RADOŠO INDUSTRIJU KONTEKSTĀ.....	11
4.	ARHITEKTŪRAS NOZARES UZŅĒMUMU SKAITS LATVIJĀ KOPUMĀ.....	17
5.	ARHITEKTŪRAS NOZARES UZŅĒMUMU SKAITS REĢIONOS.....	19
6.	ARHITEKTŪRAS NOZARES UZŅĒMUMU SADALĪJUMS PA LIELUMA GRUPĀM.....	20
7.	ARHITEKTŪRAS NOZARES KOPĒJAIS APGROZĪJUMS .....	21
8.	ARHITEKTŪRAS NOZARES RADĪTĀ PIEVIENOTĀ VĒRTĪBA.....	23
9.	ARHITEKTŪRAS NOZARES EKSPORTS UN IMPORTS.....	24
10.	ARHITEKTŪRAS NOZARĒ NODARBINĀTO SKAITS.....	27
11.	STATISTISKS RAKSTUROJUMS PAR SERTIFICĒTIEM ARHITEKTIEM.....	42
12.	ARHITEKTU DARBA LAIKS .....	46
13.	ARHITEKTU DARBA SAMAKSA .....	47
14.	ARHITEKTŪRAS NOZARES UZŅĒMUMU APTAUJA (ILUSTRATĪVI DATI).....	48
15.	ARHITEKTŪRAS NOZARES IEPIRKUMU RAKSTUROJUMS .....	56
16.	PIELIKUMI .....	74
	PIELIKUMS 1: Pētījuma darba uzdevumi .....	74
	PIELIKUMS 2: Radošo industriju un to saistīto nozaru NACE kodi .....	75
	PIELIKUMS 3: Inženiertehnisko pakalpojumu nozares statistisks raksturojums .....	77

## 1. IEVADS: PĒTĪJUMA METODOLOĢIJA

Pētījuma mērķis bija sagatavot Latvijas arhitektūras nozares statistiskas raksturojumu par laika periodu no 2011. gada līdz 2013. gadam. Pētījuma īstenošanas gaitā laika periods tika paplašināts, iekļaujot arī 2008.-2010. gadu, kas ļauj gūt detalizētāku analīzi par norisēm arhitektūras nozarē kopumā sešos un atsevišķos gadījumos (kad bija pieejami dati arī par 2014. gadu) - arī septiņu gadu laika nogrieznī. Tai pat laikā - ne visos datu griezumos un tēmās pētījuma autoriem bija pieejami dati par visu minēto laika periodu. Šādos gadījumos datu ievākšana un analīze tika veikta par to laika periodu, par kuru pētījuma īstenošanas laikā bija pieejami ticami dati (konkrēto datu laikrindu periodi norādīti atbilstošajos attēlos un datu tabulās).

Sākotnēji pētījuma uzstādījumā<sup>1</sup> tika paredzēts analizēt kopā arhitektūras un inženiertehnisko pakalpojumu nozares (NACE kodi 7111 un 7112), tomēr precīzākai arhitektūras nozares atainošanai šī ziņojuma ietvaros abas šīs apakšnozares tiek nodalītas. Padziļināti tiek analizēta tieši arhitektūras pakalpojumu nozare (NACE kods 7111), savukārt inženiertehnisko pakalpojumu nozares (NACE kods 7112) pārskata raksturojums sniegts datu tabulās ziņojuma pielikumā<sup>2</sup>. Šāds nodalījums ir būtisks nozares datu „tīrības” nodrošināšanai, jo, analizējot abas apakšnozares kopā, lielākais īpatsvars tajā būtu nevis arhitektūras, bet tieši inženiertehnisko pakalpojumu jomai, sekojoši apkopotus datus tikai daļēji būtu iespējams attiecināt uz arhitektūras nozari, lai gan, protams, inženierpakalpojumus iespējams definēt un analizēt kā ar arhitektūras nozari saistītu jomu. Otrs būtisks arguments abu apakšnozaru nodalīšanai bija fakts, ka inženiertehnisko pakalpojumu joma netiek iekļauta radošo industriju vai to saistīto nozaru definējumā<sup>3</sup>. Sekojoši - lai būtu iespējams arhitektūru analizēt radošo industriju kontekstā, tajā nepieciešams uzskaitīt tikai tās nozares, kuras pēc definīcijas iekļaujas vai nu radošo industriju, vai ar tām saistīto nozaru kopā. Ņemot vērā minēto - dotajā ziņojumā apkopoti un analizēti dati, kas attiecas tikai uz arhitektūras pakalpojumiem „tīrā veidā”, neiekļaujot apakšnozares vai saistītas nozares. Attiecīgi - ziņojumā minētie dati ataino minimālos arhitektūras nozares apgrozījuma, nodarbināto personu, uzņēmumu skaita utt. rādītājus - paplašinot iekļaujamo nozaru/jomu loku, rādītāji atbilstoši pieaugtu. Tai pat laikā pētījuma autori uzskata, ka ziņojumā izmantotā datu uzskaites metodoloģija precīzāk raksturo arhitektūras nozari, ja ar to tiek saprasta tieši arhitektūras pakalpojumu sniegšana, nevis ar būvniecību vai būvniecības plānošanu saistītas aktivitātes (lai gan arī tajās arhitektūra ir klātesoša).

Jāuzsver, ka datu ievākšanas procesā pētījuma autori vairāk kārt sastapās ar situācijām, kad dažādi datu avoti sniedz atšķirīgu informāciju par arhitektūras nozari. Divi būtiskākie datu ieguves avoti bija Centrālā statistikas pārvalde (CSP) un Valsts ieņēmumu dienests (VID). Abu minēto institūciju dati visās pētījumā iekļautajās datu kopā bija atšķirīgi. To iespējams skaidrot ar katras institūcijas datu

<sup>1</sup> Pētījuma darba uzdevumu detalizētāku informāciju skatīt Pielikumā 1.

<sup>2</sup> Skatīt Pielikumu 3.

<sup>3</sup> Skatīt nākamo 3. nodaļu detalizētākai informācijai.

ievākšanas un apkopošanas metodoloģiju. Piemēram, CSP dati tiek iegūti izlasveida uzņēmumu apsekojumos, kas nozīmē, ka tie pilnībā precīzi neatbilst reālo situāciju nozarēs, lai arī sniedz pietiekami detalizētu pietuvinājumu (pateicoties lielajiem izlašu apjomiem). VID, savukārt, datus apkopo pēc institūcijā iesniegtajām komercsabiedrību un individuālo komercdarbību veicošo personu deklarācijām, sekojoši šie dati ir mainīgi, atkarībā no laika brīža, kurā dati tiek institūcijā pieprasīti. Mainoties iesniegto deklarāciju skaitam un/vai precizējot deklarāciju informāciju, mainās arī kopējie nozares rādītāji. Sekojoši – ziņojumā ietvertie dati ne vienmēr sakrīt dažādos to griezumos (piemēram, nereti atšķiras pat vienas tēmas dati (nozares uzņēmumu skaits, nozarē nodarbināto skaits u.tml.)). Kur iespējams, ziņojumā sniegts paskaidrojums datu atšķirībām, tomēr ne visos gadījumos pētījuma autoriem bija iespējams noskaidrot atšķirību iemeslus.

Datu pieejamības un analīzes aspektā īpaši jānorāda arī uz datu pieejamības ierobežojumiem par nozares eksporta apjomu. CSP nodrošinātie dati par nozaru ārējo tirdzniecību iekļauj datus tikai par konkrētu preču eksportu un importu. Sekojoši – CSP eksporta dati nevar tikt izmantoti kā rādītājs arhitektūras pakalpojumu eksporta vērtēšanai. Tie norāda vien to, kādas preces un kādā apjomā eksportē uzņēmumi, kuri kā savu darbības jomu norādījuši arhitektūru (NACE kods 7111)<sup>4</sup>, nevis to, kādā apjomā tiek eksportēti tieši arhitektūras pakalpojumi. Diemžēl arī otrs pieejamais datu avots par ārējo tirdzniecību – Latvijas Banka – nesniedz pilnvērtīgu priekšstatu par arhitektūras pakalpojumu eksportu. Latvijas Bankas dati rāda kopējo šīs nozares eksporta apjomu naudiskā izteiksmē, bet nenodrošina datus nedz par eksportējošo uzņēmumu skaitu, nedz detalizētākus datus par konkrētām nozares eksporta precēm un/vai pakalpojumiem. Tas nozīmē, ka uz šo brīdi statistiski uzticami nav iespējams noteikt nozares pakalpojumu ārējās tirdzniecības apjomus.

Dotajā ziņojumā apkopota visa statistiskā informācija, kādu bija iespējams iegūt par arhitektūras nozari (NACE kods 7111) publiski pieejamās datu bāzēs vai pēc speciāla pieprasījuma gatavotās datu kopās pētījuma īstenošanas brīdī (2014. gada rudens). Papildus statistikas datiem pētījumā tika iekļauta arī socioloģiskās kvantitatīvās aptaujas par radošo industriju uzņēmumiem datu sekundārā analīze, izmantojot 2013. gadā veiktā pētījuma datus, izdalot tajos tikai arhitektūras nozares uzņēmumus<sup>5</sup>. Lai gan kopējā arhitektūras nozares uzņēmumu apakšizlase minētajā aptaujā ir neliela un statistiski ticamai datu analīzei nepietiekama (n=26), šie dati iekļauti šai ziņojumā kā ilustratīvs un indikatīvs materiāls par nozares aktuālajām uzņēmējdarbības un tās attīstības problēmām. Kā papildu materiāls ziņojumā ietverta arī informācija par arhitektūras nozares iepirkumiem – šos datus pētījuma autori apkopuši pēc Iepirkumu uzraudzības biroja mājas lapā pieejamajām datu bāzēm. Visbeidzot – ziņojuma ievadošajā nodaļā sniegts arī pārskats par arhitektūras nozari radošo industriju nozaru kontekstā, ļaujot vērtēt arhitektūras jomas ieguldījumu radošo industriju attīstībā.

---

<sup>4</sup> Par nozares eksportu un importu sīkāk skatīt 9. nodaļā.

<sup>5</sup> Skatīt 14. nodaļu.

## 2. GALVENIE SECINĀJUMI UN STATISTIKAS KOPSAVILKUMS

### GALVENIE SECINĀJUMI: ARHITEKTŪRAS NOZARES ATTĪSTĪBAS TENDENCES

- (1) No 9 076 radošo industriju uzņēmumiem 2013. gadā 784 darbojas arhitektūras pakalpojumu jomā (NACE kods 7111), sekojoši veidojot 9% no radošajām industrijām, vērtējot pēc komersantu skaita. Kopumā novērojams, ka pēdējo sešu gadu laika periodā arhitektūras uzņēmumu īpatsvars radošo industriju sektorā ir nedaudz samazinājies - ja 2008.-2010. gadā tas bija 10%, tad turpmākajos gados - 9%. Tai pat laikā - lai gan īpatsvars saglabājies aptuveni vienādā līmenī, absolūtos skaitļos vērtējot, arhitektūras uzņēmumu skaits ir pieaudzis par 27%.
- (2) Radošo industriju sektora apgrozījums kopumā ir aptuveni viens miljards eiro vidēji gadā. Lielākās radošo industriju nozares apgrozījuma griezumā ir - reklāmas aģentūru darbība, datorprogrammēšana, mēbeļu ražošana un arhitektūras pakalpojumi - to apgrozījuma kopsumma veido aptuveni 64% no radošo industriju sektora kopējā ikgadējā apgrozījuma. Tomēr arhitektūras nozares apgrozījuma īpatsvars pēdējo piecu gadu laikā ir būtiski samazinājies. Ja 2008. gadā arhitektūras pakalpojumi veidoja kopumā 11% no radošo industriju sektora apgrozījuma (143 milj eiro), tad 2011. gadā vairs tikai 5% (53 milj eiro). No minētajām četrām radošo industriju nozarēm arhitektūra ir vienīgā, kura laika periodā no 2008. līdz 2011. gadam uzrāda samazinošas tendences, kamēr pārējās pēc 2010. gada ir nedaudz pieaugušas.
- (3) Saskaņā ar CSP datiem pēdējo sešu gadu laika periodā uzņēmumu skaits arhitektūras nozarē pieaudzis kopumā par 27% jeb 165 vienībām un 2013. gadā sasniedzis 784 ekonomiski aktīvās statistikas vienības. Visstraujāk audzis pašnodarbināto personu skaits - ja 2008. gadā tādu bija tikai 25, tad 2013. gadā jau 83 (pieaugums par 232%).
- (4) Nedaudz atšķirīgus rādītājus sniedz VID datu bāzes. Kopumā novērojams, ka CSP uzrādītais arhitektūras uzņēmumu skaits ir lielāks nekā VID deklarētie, bet skaita attīstības tendences abos datu avotos ir līdzīgas. Saskaņā ar VID datiem, arhitektūras nozarē 2014. gadā strādāja 750 darba devēji. VID dati dod arī iespēju novērtēt, cik liela daļa no arhitektūras nozares darba devējiem ir deklarējušies kā mikronodokļa maksātāji un šādā aspektā novērojams ievērojams mikro uzņēmumu pieaugums pēdējo četrus gadus laikā - ja 2011. gadā katrs ceturtais nozares uzņēmums bija mikronodokļa maksātājs, tad 2014. gadā - gandrīz katrs otrais (46%).
- (5) Analizējot datus reģionālā aspektā, novērojams, ka vairākums arhitektūras uzņēmumu darbojas Rīgā un Pierīgā - 2013. gadā no visiem nozares uzņēmumiem 78% atradās galvaspilsētā vai Pierīgā. Tai pat laikā novērojams, ka pēdējo sešu gadu laika periodā Rīgā izvietoto uzņēmumu

īpatsvars ir samazinājies par 8%, vienlaikus par 4% pieaugot Pierīgā un par 2% - Zemgalē izvietoto uzņēmumu īpatsvaram.

- (6) Arhitektūras nozares kopējais neto apgrozījums laika periodā no 2008. līdz 2013. gadam samazinājies par 62% - no 155,9 milj. eiro līdz 58,9 milj. eiro. Būtiski samazinājies ne tikai nozares kopējais apgrozījums, bet arī radītā pievienotā vērtība - ja apgrozījums sešu gadu laika periodā bija krities par 62%, tad radītā pievienotā vērtība pat par 70%. Ja 2008. gadā arhitektūras nozarē radītā pievienotā vērtība bija 67,3 milj. eiro, tad 2013. gadā vairs tikai 20,0 milj. eiro.
- (7) Latvijas Bankas dati liecina, ka eksporta un importa rādītāji arhitektūras nozarē ir ļoti mainīgi - piemēram, 2008. gadā nozarē eksports netiek novērots vispār, bet 2012. gadā tas sasniedz pat miljonu eiro apjomā. Lai gan šajos datos iekļauta informācija kā par preču, tā pakalpojumu ārējās tirdzniecības apjomu, tomēr Latvijas Bankas sniegtais papildu skaidrojums par uzrādītajiem datiem liecina, ka pakalpojumu īpatsvars šajos rādītājos ir ļoti neliels un tie visbiežāk pat nav arhitektūras, bet gan būvniecības pakalpojumi. Pie tam - šādu uzņēmumu kopējais skaits ir izteikti neliels (ne vairāk kā 10). Sekojoši - saskaņā ar oficiālo ārējās tirdzniecības statistiku arhitektūras pakalpojumu eksports no Latvijas šobrīd nenotiek.
- (8) Lai gan arhitektūras pakalpojumu nozarē strādājošo uzņēmumu skaits kopumā pēdējo sešu gadu laikā pieaudzis par 27%, nozarē nodarbināto skaits ir samazinājies par 1/5 (absolūtos skaitļos - vairāk nekā par 550). Jāuzsver gan, ka nodarbināto samazinājums noticis 2009.-2011. gada laika posmā, pēc tam atkal atsākot pieaugt. Saskaņā ar CSP datiem 2013. gadā arhitektūras nozarē ir nodarbinātas 2 257 personas.
- (9) CSP dati ievērojami atšķiras no datiem, kurus par nozarē nodarbināto kopskaitu sniedz VID - ja CSP dati liecina, ka 2013. gadā arhitektūras nozarē ir 2 257 nodarbināto, tad VID - ka 2 799 nodarbināto. Pie tam novērojams, ka datu atšķirības ar katru gadu arvien būtiskāk pieaug. VID dati liecina, ka arhitektūras nozarē 2014. gadā ir nodarbinātas 2 959 personas, kas ir par 7% mazāk nekā 2009. gadā. Lai gan 2009. gadā bijis vērojams izteikts nodarbināto samazinājums (par 23% gada laikā), turpmākajos gados VID deklarēto arhitektūras nozares darba ņēmēju skaits ir nedaudz palielinājies.
- (10) Ja kopumā laika periodā no 2010. gada līdz 2014. gadam arhitektūras nozarē nodarbināto skaits ir pieaudzis par 21%, tad mikronodokļa maksātāju nodarbināto personu skaits ir audzis kopumā par 1 525%. Ja 2011. gadā pie mikronodokļa maksātājiem bija nodarbināti kopumā 14% no visiem nozarē strādājošajiem, tad 2014. gadā jau 31%.

- (11) Vidēji vienā arhitektūras nozares uzņēmumā strādā 3,9 personas un šis rādītājs ievērojami samazinājies 2009.-2012. gadu laika periodā – attiecīgi no 6,0 līdz 3,9 -, bet pēdējo trīs gadu laikā nav mainījies. Vienlaikus ir pieaudzis mikronodokļa maksātāju uzņēmumos nodarbināto personu vidējais skaits – no 1,8 līdz 2,7.
- (12) Saskaņā ar VID apkopotajiem datiem, 2014. gada novembrī kā arhitekti Latvijā strādāja 514 personas, kas ir par 78 personām vairāk nekā gadu iepriekš. 131 persona deklarēta kā arhitektu palīgi, 49 – arhitektūras tehniķi un 18 – arhitektūras rasētāji. Jāuzsver, ka šeit tiek uzskaitītas nevis personas, kuras strādā tikai arhitektūras pakalpojumu (NACE kods 7111) jomā, bet tautsaimniecībā kopumā, arī citās jomās. Tāpat jāuzsver, ka ne visi arhitekti VID deklarācijās uzrādās kā arhitekti, jo daļa ir uzņēmumu vadītāji u.tml.. Sekojoši – kopējais deklarēto arhitektu un to palīgu skaits sastāda 645 personas 2014. gadā.
- (13) VID dati liecina, ka 2014. gadā vidēji mēnesī tautsaimniecībā ir nodarbinātas 546 personas-arhitekti (438) vai to palīgi (108). Absolūtais vairākums - 82% - no šīm personām strādā sabiedrībās ar ierobežotu atbildību. 13% ir nodarbinātas budžeta iestādēs, 4% - akciju sabiedrībās, bet 1% - kā individuālie komersanti. Šeit vēlreiz jāuzsver, ka šie dati attiecas uz visiem tautsaimniecības sektoriem, nevis tikai arhitektūru. Kā rāda detalizētāka analīze par arhitektu un to palīgu darba vietām konkrētu sektoru griezumā, tad kopumā tikai 55% arhitektu ir nodarbināti arhitektūras un inženiertehnisko pakalpojumu jomā (NACE kods 71), kamēr 16% strādā ēku būvniecībā (NACE - 41) un 12% - valsts pārvaldē (NACE - 84). Līdzīga situācija arī arhitektu palīgu nodarbinātībā (rādītāji attiecīgi - 66%, 10%, 11%). Savukārt dati par to, kādu profesiju pārstāvji tiek nodarbināti tieši arhitektūras un inženiertehnisko pakalpojumu jomā (pētījuma autoriem pētījuma īstenošanas brīdī bija pieejami tikai apvienotie dati par NACE nozarēm 7111 un 7112), liecina, ka tikai 12% no visiem nodarbinātajiem šajās nozarēs ir arhitekti un to palīgi, 11% - būvinženieri, bet 18% ir dažāda līmeņa vadītāji.
- (14) Precīzu statistiku par Latvijā sertificētajiem arhitektiem sniedz Latvijas Arhitektu savienības Sertificēšanas centra dati. Minētie dati liecina, ka kopumā Latvijā ir 856 sertificēti arhitekti, 48% no kuriem ir vīrieši un 52% - sievietes. Jaunākajam sertificētajam arhitektam ir 27 gadi, bet vecākajam - 90. Gandrīz katrs trešais arhitekts ir vecumā no 55 līdz 64 gadiem, katrs ceturtais - 45-54 gadu vecs, bet katrs piektais - 35-44 gadus jauns. Katrs desmitais ir jaunāks un vēl katrs desmitais - vecāks. 68% no visiem sertificētajiem arhitektiem strādā komercsabiedrībās, aptuveni katrs desmitais - valsts vai pašvaldību institūcijā un vēl katrs desmitais ir pašnodarbināts vai individuālais komersants. Aptuveni puse no sertificētajiem arhitektiem ir algoti darbinieki komercsabiedrībās, katrs trešais - īpašnieks vai biroja vadītājs, katrs desmitais - algots darbinieks valsts sektorā.

- (15) Pēc VID iesniegto deklarāciju datu aprēķiniem, vidējā arhitekta darba stundas likme 2014. gada novembrī bijusi 6,59 eiro, kas ir par aptuveni 1 eiro vairāk nekā pirms gada. Arhitekta palīga stundas likme ir 4,37 eiro, kas, savukārt, ir par 30 centiem mazāka nekā pirms gada. Arhitektu profesija pēc Profesiju klasifikatora iekļaujas vecāko speciālistu grupā - vērtējot tās kontekstā, arhitektu vidējās stundu likmes ir zemākas, nekā vecāko speciālistu grupā kopumā (7,18 eiro stundā).
- (16) VID aprēķini liecina, ka 52% arhitektu saņem atalgojumu, kas ir mazāks nekā 80% no vidējās stundas tarifa likmes valstī. Jāpiebilst, ka arhitektu vidū šis rādītājs ir augstāks nekā citās arhitektūras profesijās – arhitekta palīgu vidū 44% saņem atalgojumu, kas ir mazāks nekā 80% no vidējās stundas tarifa likmes valstī, arhitektūras tehniķu vidū 49%, bet arhitektūras rasētāju – 50%. Vecāko speciālistu profesiju grupas (atbilstoši Profesiju klasifikatoram) ietvaros tas ir salīdzinoši augsts rādītājs - visā grupā kopumā tikai 36% ir tādu, kuri saņem atalgojumu, kas ir mazāks nekā 80% no vidējās stundas tarifa likmes valstī – tas liecina, ka arhitektūras profesijās oficiālais, deklarētais atalgojums ir ievērojami zemāks kā citās atbilstošās speciālistu kategorijās.
- (17) Pēdējo piecu gadu laikā arhitektūras jomā izsludināto iepirkumu skaits ir samazinājies - ja 2010.-2011. gadā ik gadu tika izsludināti ne mazāk kā 175 šādi iepirkumi, tad pēdējo divu gadu laikā - tikai aptuveni 135. Pie tam - pieaudzis pārtraukto iepirkumu īpatsvars. Ja 2010. gadā kopumā 13% iepirkumu tika pārtraukti, tad pēdējos trīs gados pārtraukts tiek katrs piektais iepirkums.
- (18) Vidējās izsludināto iepirkumu līgumu summas ir nelielas - vidēji 20 000 eiro. Novērojams, ka vidējā līguma summa ir nedaudz palielinājusies laika periodā no 2010. līdz 2012. gadam, bet pēc tam atkal samazinājusies. Augstākās vidējās līgumu summas novērojamas CPV kodos, kas tiešā veidā neattiecas uz arhitektūru (celtniecība u.tml.).
- (19) Kopējā visu arhitektūras jomā izsludināto iepirkumu līgumu summa pēdējo piecu gadu laika periodā ir 151 milj. eiro. Lielākā daļa no šīs summas tikusi iepirkta 2011. gadā, kamēr 2010. gadā un laika periodā pēc 2012. gada kopējās arhitektūras iepirkumu summas bijušas ievērojami zemākas, piemēram, 2014. gadā veikti arhitektūras iepirkumi tikai par 11 milj. eiro.
- (20) Lielāko līguma summu projekti tiek īstenoti Rīgas reģionā - kopējā pēdējo piecu gadu periodā noslēgto līgumu summa Rīgā ir 111,89 milj. eiro, kamēr visu pārējo īstenošanas teritoriju līgumu kopsumma ir tikai 39,14 milj. eiro. Reģionu (ārpus Rīgas un Pierīgas) ietvaros lielākie arhitektūras iepirkumi notikuši Vidzemē (summāri par 5,11 milj. eiro) un Latgales (3,26 milj. eiro) reģionos.



**STATISTISKS KOPSAVILKUMS: ARHITEKTŪRAS NOZARES STATISTISKS PORTRETS**
**Arhitektūras nozares statistiskais raksturojums 2008.-2014.g.**

Datu avots: Centrālā statistikas pārvalde (CSP), Valsts ieņēmumu dienests (VID), Iepirkumu uzraudzības birojs (IUB), autoru aprēķini. Atbilstošā datu avota abreviatūra norādīta pie konkrēto datu apraksta tabulā.

	2008.g.	2009.g.	2010.g.	2011.g.	2012.g.	2013.g.	2014.g.	Izmaiņas (2013/2008)		
								Skaitis	%	
Radošo industriju uzņēmumi Latvijā kopā (CSP)	5 540	6 098	6 420	7 484	8 303	9 076		3 536	64	
Radošo industriju īpatsvars uzņēmumu kopskaitā (CSP)	5%	5%	5%	6%	6%	6%		-	1	
Arhitektūras uzņēmumu skaits (CSP)	619	640	634	696	758	784		165	27	
Arhitektūras uzņēmumu īpatsvars radošajās industrijās (CSP)	11%	10%	10%	9%	9%	9%		-	-2	
Pašnodarbināto personu skaits arhitektūras nozarē (CSP)	25	64	77	81	85	83		58	232	
Individuālo komersantu skaits arhitektūras nozarē (CSP)	19	21	22	24	28	29		10	53	
Komerscbiedrību skaits arhitektūras nozarē (CSP)	575	555	535	591	645	672		97	17	
Arhitektūras uzņēmumu skaits (VID)		535	541	616	671	723	750	215	40	^
Arhitektūras uzņēmumu - mikronodokļa maksātāju skaits (VID)			31	157	244	319	343	312	1006	*
Arhitektūras uzņēmumu - mikronodokļa maksātāju īpatsvars (VID)			6%	25%	36%	44%	46%	-	40	*
Rīgā un Pierīgā reģistrēto arhitektūras uzņēmumu īpatsvars nozares kopskaitā (CSP)	82%	80%	79%	78%	78%	78%		-	-4	
Arhitektūras uzņēmumu neto apgrozījums milj. EUR (CSP)	155,9	82,2	63,3	54	65,9	58,9		-97	-62	
Arhitektūras uzņēmumu radītā pievienotā vērtība milj. EUR (CSP)	67,3	36,6	21,4	18,5	21,8	20,0		-47	-70	
Arhitektūras nozarē nodarbināto skaits (CSP)		2 823	2 274	1 999	2 053	2 257		-566	-20	#
Arhitektūras nozarē nodarbināto skaits (VID)		3 190	2 445	2 464	2 612	2 799	2 959	-231	-7	^
Arhitektūras nozarē pie mikronodokļa maksātājiem nodarbināto skaits (VID)		0	57	353	592	809	926	869	1525	*
Arhitektūras nozarē pie mikronodokļa maksātājiem nodarbināto īpatsvars (VID)			2%	14%	23%	29%	31%	-	29	*
Vidēji vienā arhitektūras uzņēmumā strādājošo skaits (VID)		6	4,5	4	3,9	3,9	3,9	-2	-35	^
Vidēji vienā arhitektūras uzņēmumā -mikronodokļa maksātāja - strādājošo skaits (VID)		0	1,8	2,2	2,4	2,5	2,7	1	50	*
Arhitektūras jomā izsludināto iepirkumu skaits (IUB)			196	176	152	136	137	-59	-30	*
Pabeigto iepirkumu īpatsvars (IUB)			87%	83%	80%	81%	81%	-	-6	*
Iepirkumu līgumu vidējās summas tūkst. EUR (IUB)			19,24	23,00	25,65	22,43	19,82	58,2	3	*
Iepirkumu līgumu kopējās summas milj. EUR (IUB)			10,93	81,84	30,36	16,48	11,42	0,5	4	*

^ Izmaiņas 2009/2014 \* Izmaiņas 2010/2014 # Izmaiņas 2009/2013

**Arhitektu profesijā nodarbināto statistisks raksturojums 2014.g.**

*Datu avots: Valsts ieņēmumu dienests (VID), LAS Sertificēšanas centrs (LAS), autoru aprēķini.*

*Atbilstošā datu avota abreviatūra norādīta pie konkrēto datu apraksta tabulā.*

	2014.g.
Nodarbināto skaits atbilstošajās profesijās pēc Profesiju klasifikatora (VID):	
Arhitekts (216101)	514
Arhitekta palīgs (216102)	131
Arhitektūras tehniķis (311214)	49
Arhitektūras rasētājs (311803)	18
Sertificēto arhitektu kopskaits (LAS)	856
T.sk.,	
Vīrieši	413
Sievietes	443
27-34 g.v.	87
35-44 g.v.	173
45-54 g.v.	226
55-64 g.v.	267
65-74 g.v.	78
75-90 g.v.	25
Vadītājs, direktors, īpašnieks	268
Algots darbinieks komercsabiedrībā	439
Algots darbinieks valsts sektorā	75
Nav norādīts	74
Vidējā stundas likme EUR - Arhitekts (216101) (VID)	6,59
Vidējā stundas likme EUR - Arhitekta palīgs (216102) (VID)	4,37
Vidējā stundas likme EUR - Arhitektūras tehniķis (311214) (VID)	5,22
Vidējā stundas likme EUR - Arhitektūras rasētājs (311803) (VID)	4,81
Nodarbināto īpatsvars arhitektūras nozarē, kas saņem darba algu minimālās algas vai zem minimālās algas līmenī	28%
Arhitektūras nozares darba vietu, kurās vidējā stundas tarifa likme ir mazāka par 80% no vidējās stundas tarifa likmes valstī, īpatsvars (VID)	
Arhitekts (216101)	52%
Arhitekta palīgs (216102)	44%
Arhitektūras tehniķis (311214)	49%
Arhitektūras rasētājs (311803)	50%

### 3. ARHITEKTŪRAS NOZARE RADOŠO INDUSTRIJU KONTEKSTĀ

Arhitektūras pakalpojumi ir viena no radošo industriju nozarēm. Ņemot vērā faktu, ka radošās industrijas pētījumos tiek izdalītas un analizētas kā atsevišķs valsts tautsaimniecības sektors, ir būtiski arhitektūru kā tās sastāvdaļu analizēt ne tikai šauri pašas arhitektūras ietvaros, bet arī radošo industriju kontekstā. Dotā pētījuma uzstādījumos gan neietilpa veikt šāda griezuma datu analīzi un padziļināti dati par to netika apkopoti, tomēr vispārīgs pārskats par radošo industriju kopējo apjomu un attīstības tendencēm sniedz būtisku fona informāciju arhitektūras nozares padziļinātai analīzei. Šajā nodaļā tiek izmantoti dati no pētījuma „Latvijas radošo industriju darbība un priekšnoteikumi nozares mērķtiecīgai attīstībai”, kas 2013. gadā veikts Valsts kancelejas administrētā projekta „Atbalsts strukturālo reformu ieviešanai valsts pārvaldē” (identifikācijas Nr. 1DP/1.5.1.1.1./10/IPIA/CFLA/004/002) aktivitātes Nr. 3.2. „Strukturālo reformu ieviešanas ietekmes novērtēšana” (iepirkuma ID Nr. MK VK 2012/4 ESF) ietvaros<sup>6</sup>, to papildinot ar 2012. un 2013. gada aktuālo statistiku.

Radošo industriju izpētē un analizē būtisks jautājums ir radošo industriju definēšana. Politikas plānošanas dokumentos un līdz šim veiktajos pētījumos Latvijā izmantotas dažādas radošo industriju definīcijas<sup>7</sup>. 2013. gadā īstenotajā pētījumā tika izmantots Eiropas Komisijas Zaļajā grāmatā „Kultūras un radošo industriju potenciāla īstenošana” sniegtais radošo industriju definējums: „Radošās industrijas” ir tādas industrijas, kurās izmanto kultūru kā izejmateriālu un kurām ir kultūras dimensija, kaut gan šo nozaru devums ir pārsvarā funkcionāls. Pie šīm industrijām pieder arhitektūra un dizains, kuri radošus elementus integrē plašākā procesā, kā arī tādas apakšnozares kā, piemēram, lietišķā grafika, modes dizains vai reklāma. Arī daudzās citās industrijās izaugsmei ir vajadzīgs saturs un tāpēc tās zināmā mērā ir savstarpēji atkarīgas no kultūras un radošajām industrijām. Tās ir, piemēram, tūrisma industrija un jauno tehnoloģiju industrija.”<sup>8</sup> Radošo industriju pētījuma uzdevums bija apzināt un analizēt tikai radošās industrijas, neiekļaujot kultūras industrijas, sekojoši pētījumā netika iekļautas tādas mērķa grupas kā valsts un pašvaldību iestādes, kultūras iestādes un valsts kapitālsabiedrības. Minētā pētījuma autoru grupa par būtiskāku metodoloģisku uzdevumu uzskatīja nepieciešamību definēt konkrētas tautsaimniecības nozares kā radošajām industrijām piederīgas atbilstoši NACE klasifikatoram, nevis diskutēt par radošo industriju sektora literāro definīciju. Sekojoši – pētījuma ietvaros tā izpildītājs kopā ar Kultūras ministrijas pārstāvjiem sastādīja konkrētu NACE kodu sarakstu, kuras konkrētās nozares tika uzskatītas par radošajās industrijās iekļaujamām. Atsevišķi tika definētas arī tās NACE kodu grupas, kuras pašas nevar tikt pieskaitītas radošajām

<sup>6</sup> Pētījuma īstenoja personu apvienība „SIA „Baltijas Konsultācijas” un SIA „Konsorts”” (projekta vadītājs – Gints Klāsons). Pētījuma gala ziņojums pieejams:

[http://www.km.gov.lv/lv/doc/jaunumi/jaunumi\\_2013/Petijums\\_2013\\_Latvijas\\_radoso\\_industriju\\_darbiba.pdf](http://www.km.gov.lv/lv/doc/jaunumi/jaunumi_2013/Petijums_2013_Latvijas_radoso_industriju_darbiba.pdf)

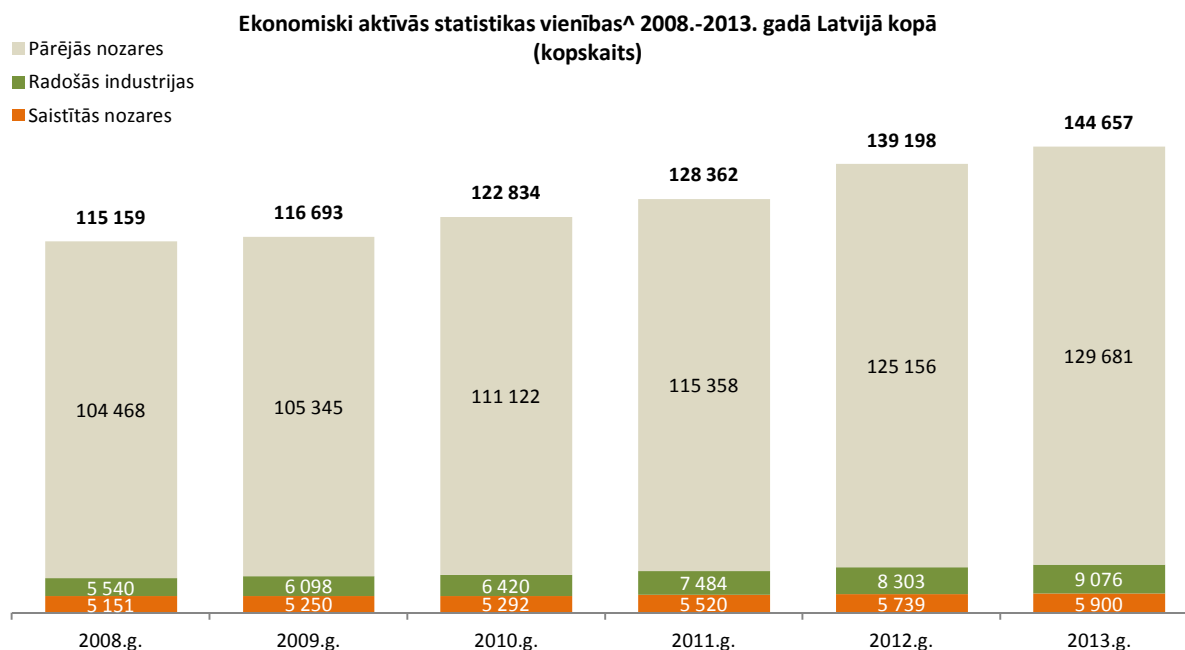
<sup>7</sup> Skatīt radošo industriju tēmai veltītos pētījumus Kultūras ministrijas mājas lapā:

<http://www.km.gov.lv/lv/starpnozares/radosa/petijumi.html>

<sup>8</sup> Green Paper. Unlocking the potential of cultural and creative industries. Brussels, COM(2010) 183.

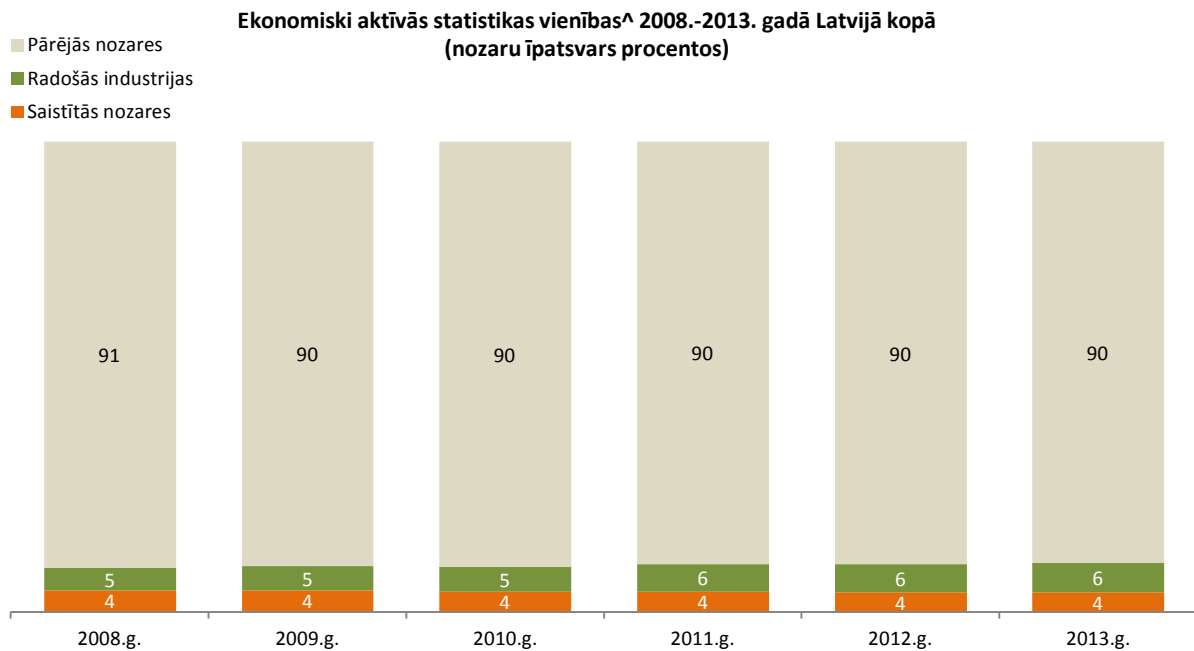
industrijām, bet ir ar tām cieši saistītas, sekojoši veidojot saistīto nozaru kopu.<sup>9</sup> Kā jau iepriekš norādīts, arī arhitektūras pakalpojumu sniegšana ar NACE kodu 7111 tika iekļauta radošo industriju sektorā.

Pēdējo sešu gadu laika periodā radošās industrijas Latvijas tautsaimniecībā kopumā sastāda 6%, vēl 4% pārstāvot ar radošajām industrijām saistītajām nozarēm. Sekojoši - 10% no Latvijas tautsaimniecības sastāda radošās industrijas un to saistītās nozares. Saistīto nozaru īpatsvars šai laika periodā nav mainījies, bet radošo industriju īpatsvars palielinājies no 5% uz 6%. Kopumā Latvijā 2013. gadā bija 144 657 ekonomiski aktīvās statistikas vienības, no kurām 9 076 darbojās radošo industriju sektorā un 5 900 - saistītajās nozarēs. Lai gan kopējais radošo industriju sektora uzņēmumu īpatsvars nav būtiski mainījies, to kopskaits tomēr pieaudzis būtiski - 2013. gadā bija par 64% vairāk radošo industriju uzņēmumu, nekā 2008. gadā, kamēr saistīto nozaru pieaugums sastādīja tikai 15%, bet visā tautsaimniecībā kopumā komersantu skaits pieauga par 26%. Visstraujāk radošo industriju uzņēmumu skaits pieaudzis 2011. gadā, kad pieaugums sastādīja 17%. Turpmākajos divos gados tas arī bijis salīdzinoši liels - aptuveni 10% gadā.

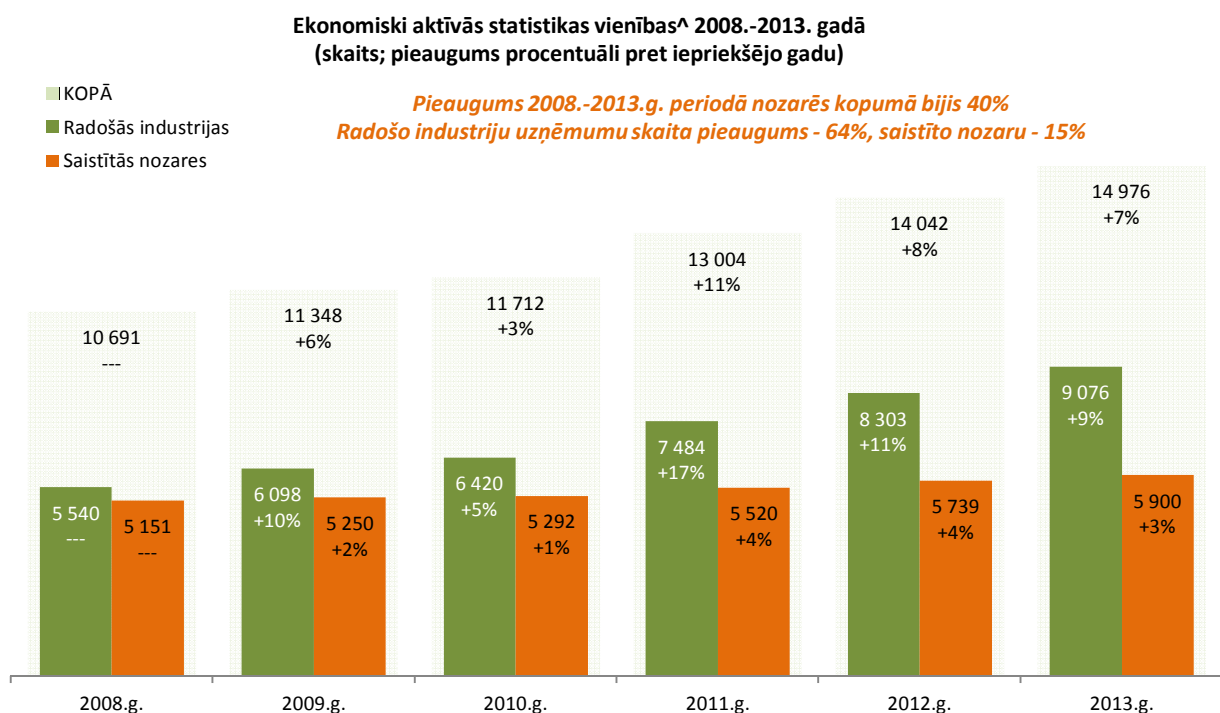


*Datu avots: Centrālā statistikas pārvalde, autoru aprēķini.  
<sup>^</sup>Pašnodarbinātās personas, individuālie komersanti, komercsabiedrības.*

<sup>9</sup> Radošajām industrijām un to saistītajām nozarēm atbilstošos NACE kodus skatīt Pielikumā 2.



Datu avots: Centrālā statistikas pārvalde, autoru aprēķini.  
 ^Pašnodarbinātās personas, individuālie komersanti, komercsabiedrības.

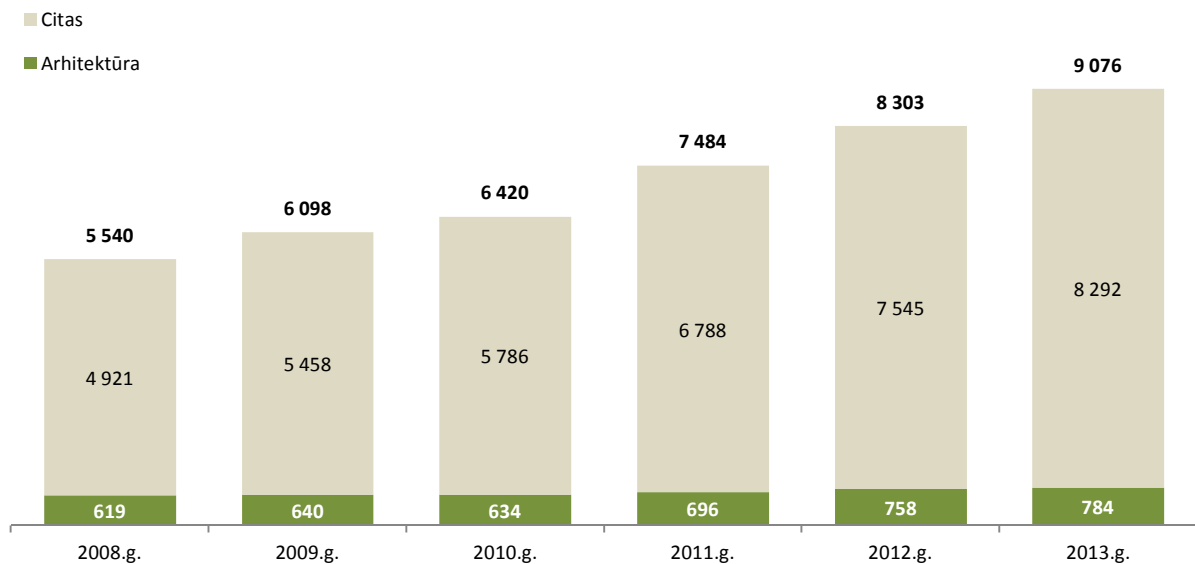


Datu avots: Centrālā statistikas pārvalde.  
 ^Pašnodarbinātās personas, individuālie komersanti, komercsabiedrības.

No 9 076 radošo industriju uzņēmumiem 2013. gadā 784 darbojas arhitektūras pakalpojumu jomā (NACE kods 7111), sekojoši veidojot 9% no radošajām industrijām, vērtējot pēc komersantu skaita. Kopumā novērojams, ka pēdējo sešu gadu laika periodā arhitektūras uzņēmumu īpatsvars radošo industriju sektorā ir nedaudz samazinājies - ja 2008.-2010. gadā tas bija 10%, tad turpmākajos gados - 9%. Tai pat laikā - lai gan īpatsvars saglabājies aptuveni vienādā līmenī, absolūtos skaitļos vērtējot, arhitektūras uzņēmumu skaits ir pieaudzis par 27%. Īpatsvara nelielās izmaiņas savukārt saistītas ar faktu, ka radošās industrijas kopumā ir attīstījušās straujāk (+64%), nekā arhitektūras joma.

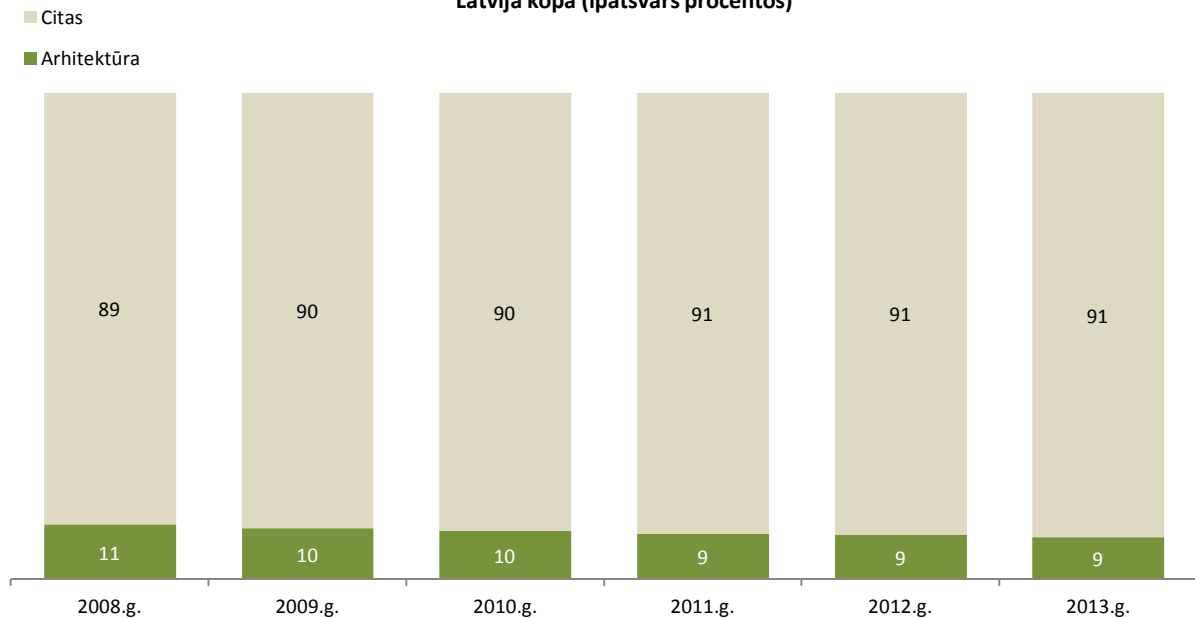
2010. gadā bijis novērojams pat neliels arhitektūras jomas uzņēmumu skaita samazinājums (-1%), turpmākajos divos gados gan komersantu skaitam augot par aptuveni 10% gadā, bet 2013. gadā pieaugumam atkal samazinoties 3% līmenī. Iespējams, šādas komersantu skaita izmaiņu tendences iespējams saistīt ar 2011. gadā notikušo mikronodokļa ieviešanu, kas sekmēja jaunu mikro uzņēmumu veidošanos, par ko sīkāka analīze tiks veikta dotā ziņojuma 4. un 10. nodaļās.

**Radošo industriju (t.sk. arhitektūras) ekonomiski aktīvās statistikas vienības^ 2008.-2013. gadā  
 Latvijā kopā (kopskaits)**



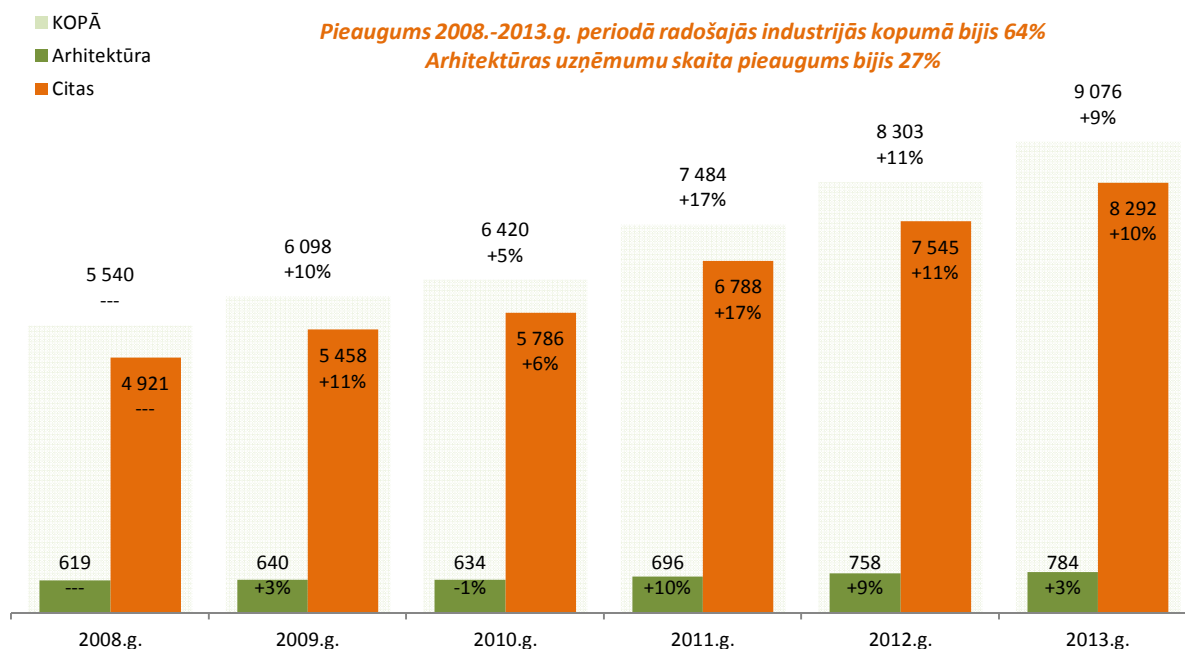
Datu avots: Centrālā statistikas pārvalde, autoru aprēķini.  
 ^Pašnodarbinātās personas, individuālie komersanti, komercsabiedrības.

**Radošo industriju (t.sk. arhitektūras) ekonomiski aktīvās statistikas vienības^ 2008.-2013. gadā  
 Latvijā kopā (īpatsvars procentos)**



Datu avots: Centrālā statistikas pārvalde, autoru aprēķini.  
 ^Pašnodarbinātās personas, individuālie komersanti, komercsabiedrības.

**Radošo industriju (t.sk. arhitektūras) ekonomiski aktīvās statistikas vienības<sup>^</sup> 2008.-2013. gadā  
 (skaits; pieaugums procentuāli pret iepriekšējo gadu)**

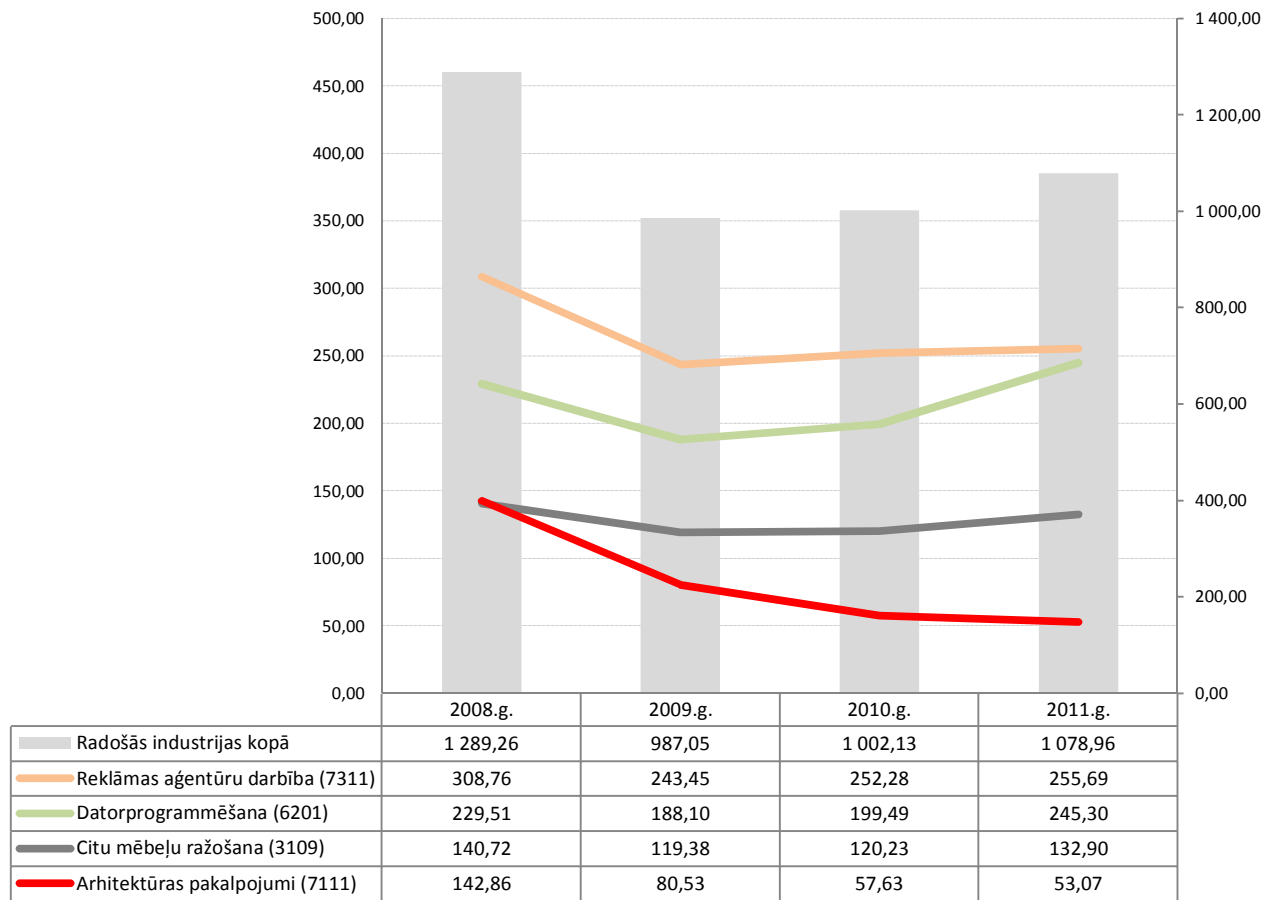


Datu avots: Centrālā statistikas pārvalde, autoru aprēķini.  
<sup>^</sup>Pašnodarbinātās personas, individuālie komersanti, komercsabiedrības.

Atšķirīgi iezīmējas arhitektūras vieta radošo industriju sektorā kopumā, ja analizē nozaru kopējo neto apgrozījumu. Pētījuma autoriem diemžēl bija pieejami dati par apgrozījumiem tikai par laika periodu 2008.-2011. gads, kad arhitektūras nozares apgrozījumā iezīmējas būtiskas izmaiņas, sekojoši neļaujot vērtēt arhitektūras nozares tālākas attīstības tendences radošo industriju sektora kontekstā pēc 2011. gada.

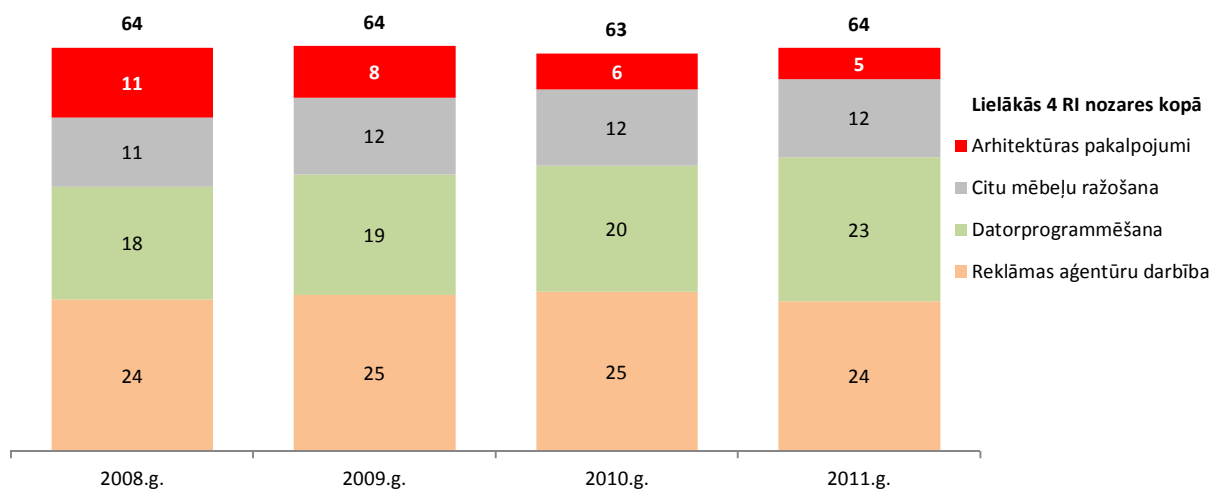
Radošo industriju sektora apgrozījums kopumā ir aptuveni viens miljards eiro vidēji gadā. 2008. gadā tas bijis augstākais visā minētajā periodā, sekojošajā gadā būtiski samazinoties, bet pēc tam atkal pakāpeniski palielinoties. Lielākās radošo industriju nozares apgrozījuma griezumā ir - reklāmas aģentūru darbība, datorprogrammēšana, mēbeļu ražošana un arhitektūras pakalpojumi - to apgrozījuma kopsomma veido aptuveni 64% no radošo industriju sektora kopējā ikgadējā apgrozījuma. Aptuveni 1/4 no šī apgrozījuma veido reklāmas aģentūru darbība un 1/5 - datorprogrammēšana, vēl 1/10 nodrošinot mēbeļu ražošanai. Reklāmas aģentūru un mēbeļu ražošanas apgrozījuma īpatsvars minētajā laika periodā nav būtiski mainījies, datorprogrammēšanas - nedaudz pieaudzis, savukārt arhitektūras - būtiski samazinājies. Ja 2008.gadā arhitektūras pakalpojumi veidoja kopumā 11% no radošo industriju sektora apgrozījuma (143 milj eiro), tad 2011. gadā vairs tikai 5% (53 milj eiro). No minētajām četrām radošo industriju nozarēm arhitektūra ir vienīgā, kura laika periodā no 2008. līdz 2011. gadam uzrāda samazinošas tendences, kamēr pārējās pēc 2010. gada ir nedaudz pieaugušas.

**Radošo industriju lielāko nozaru komersantu (komercsabiedrību) neto apgrozījums 2008.-2011. gadā (milj. EUR)**



Datu avots: Centrālā statistikas pārvalde, autoru aprēķini.

**Radošo industriju lielāko nozaru komersantu (komercsabiedrību) neto apgrozījuma īpatsvars pa nozarēm 2008.-2011. gadā (īpatsvars %)**



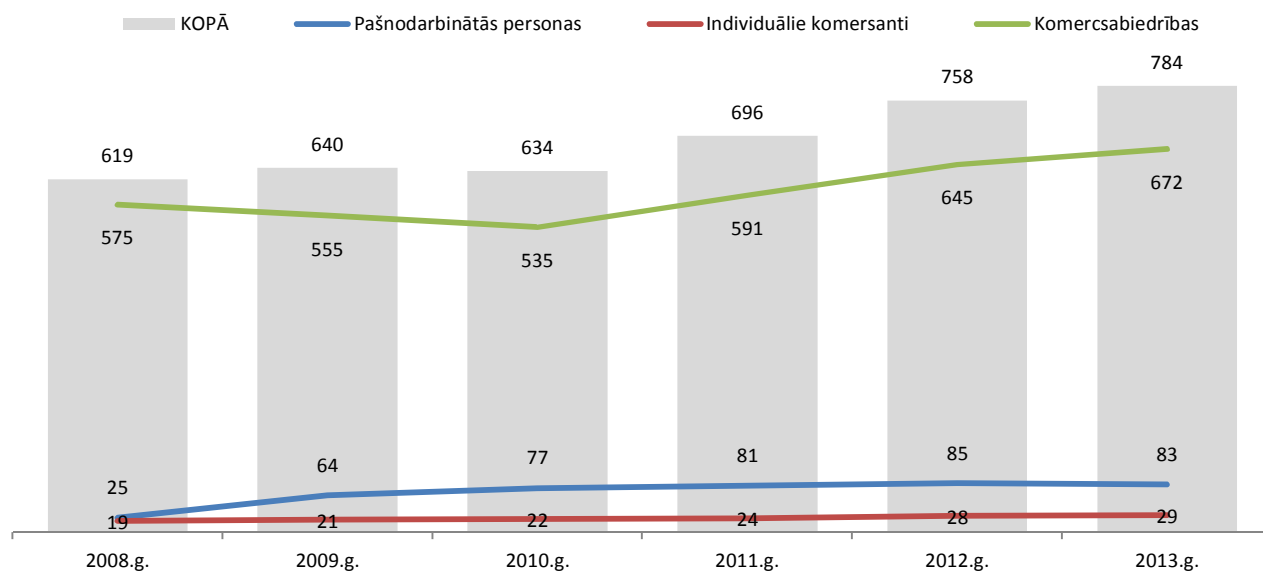
Datu avots: Centrālā statistikas pārvalde, autoru aprēķini.



## 4. ARHITEKTŪRAS NOZARES UZŅĒMUMU SKAITS LATVIJĀ KOPUMĀ

Pēdējo sešu gadu laika periodā uzņēmumu skaits arhitektūras nozarē pieaudzis kopumā par 27% jeb 165 vienībām un 2013. gadā sasniedzis 784 ekonomiski aktīvās statistikas vienības. Visstraujāk audzis pašnodarbināto personu skaits - ja 2008. gadā tādu bija tikai 25, tad 2013. gadā jau 83 (pieaugums par 232%). Šādu izteiktu pašnodarbināto personu pieaugumu, iespējams, var skaidrot ar ekonomiskās krīzes sekām, kad uzņēmumos tika samazināts darbinieku skaits, kuri, savukārt, paši deklarējās kā komercdarbības veicēji un uzsāka privātpraksi. Komercsabiedrību skaits pieaudzis kopumā par 17% jeb 97 vienībām. Novērojams, ka laika periodā no 2008. līdz 2009. gadam komercsabiedrību skaits ir pakāpeniski samazinājies, bet 2011. gadā atsācis pieaugt. Pašnodarbināto personu skaits visbūtiskāk audzis 2009. gadā, bet individuālo komersantu - 2011.-2012. gados.

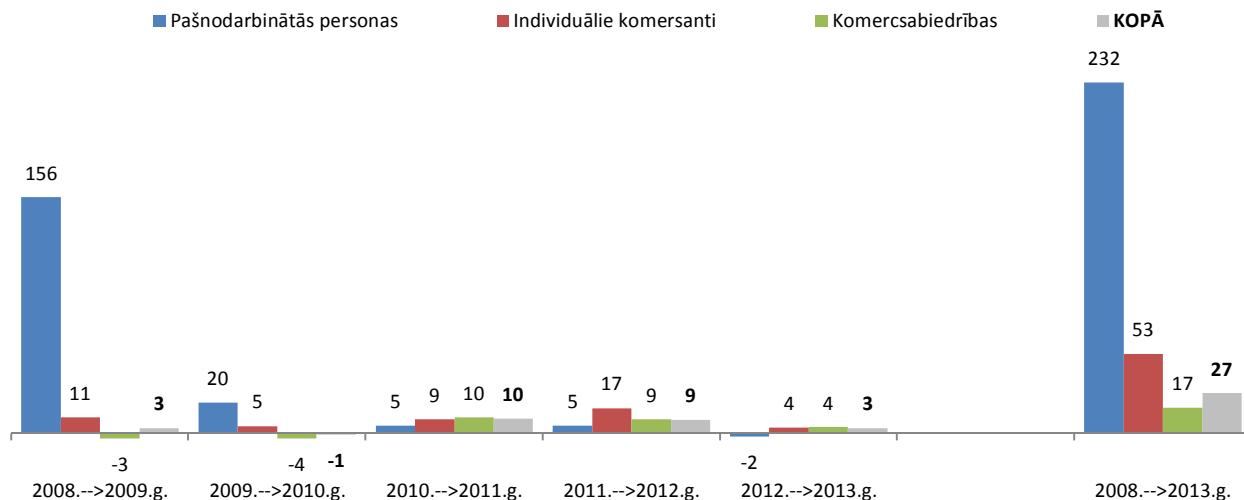
Arhitektūras nozares (NACE 7111) ekonomiski aktīvās statistikas vienības<sup>^</sup> 2008.-2013. gadā (kop skaits)



Datu avots: Centrālā statistikas pārvalde.

<sup>^</sup>Pašnodarbinātās personas, individuālie komersanti, komercsabiedrības.

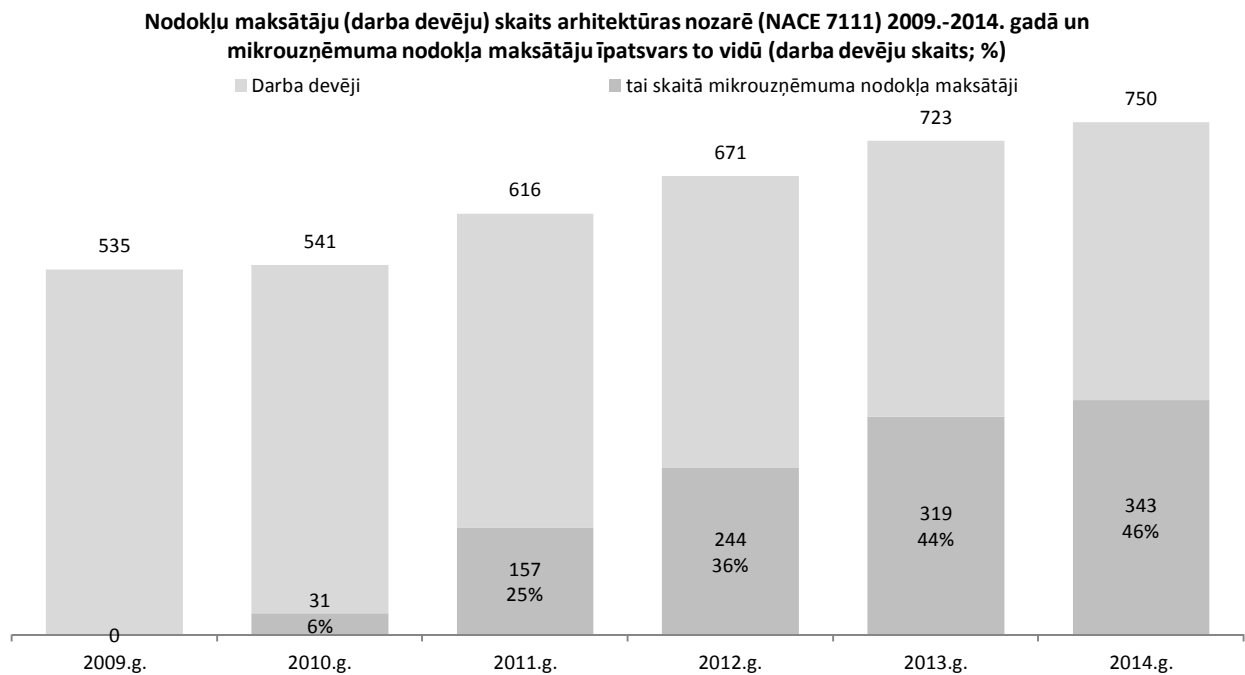
Arhitektūras nozares (NACE 7111) ekonomiski aktīvo statistikas vienību<sup>^</sup> skaita izmaiņas procentos attiecībā pret iepriekšējo gadu 2009.-2013. gadā (%)



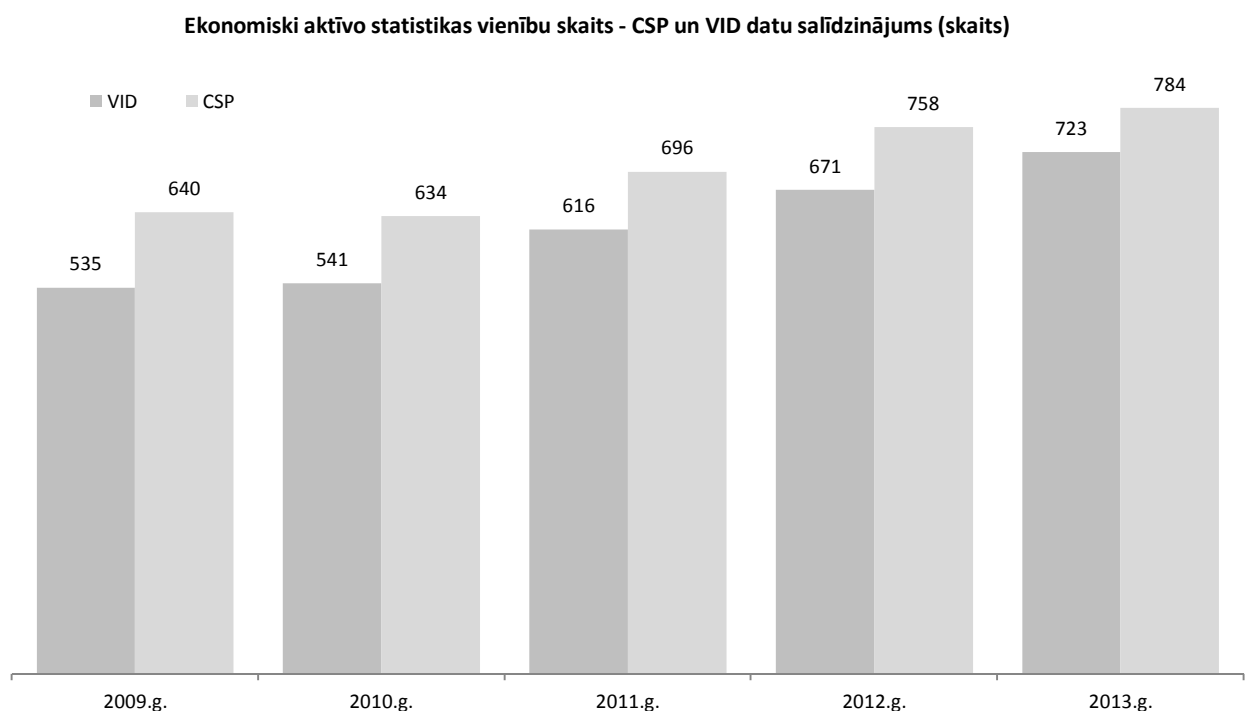
Datu avots: Centrālā statistikas pārvalde, autoru aprēķini.

<sup>^</sup>Pašnodarbinātās personas, individuālie komersanti, komercsabiedrības.

Nedaudz atšķirīgus rādītājus sniedz VID datu bāzes. Kopumā novērojams, ka CSP uzrādītais arhitektūras uzņēmumu skaits ir lielāks nekā VID deklarētie, bet skaita attīstības tendences abos datu avotos ir līdzīgas. Saskaņā ar VID datiem, arhitektūras nozarē 2014. gadā strādāja 750 darba devēji. VID dati dod arī iespēju novērtēt, cik liela daļa no arhitektūras nozares darba devējiem ir deklarējušies kā mikronodokļa maksātāji un šādā aspektā novērojams ievērojams mikro uzņēmumu pieaugums pēdējo četru gadu laikā - ja 2011. gadā katrs ceturtais nozares uzņēmums bija mikronodokļa maksātājs, tad 2014. gadā - gandrīz katrs otrais (46%).



Datu avots: Valsts ieņēmumu dienests, autoru aprēķini.

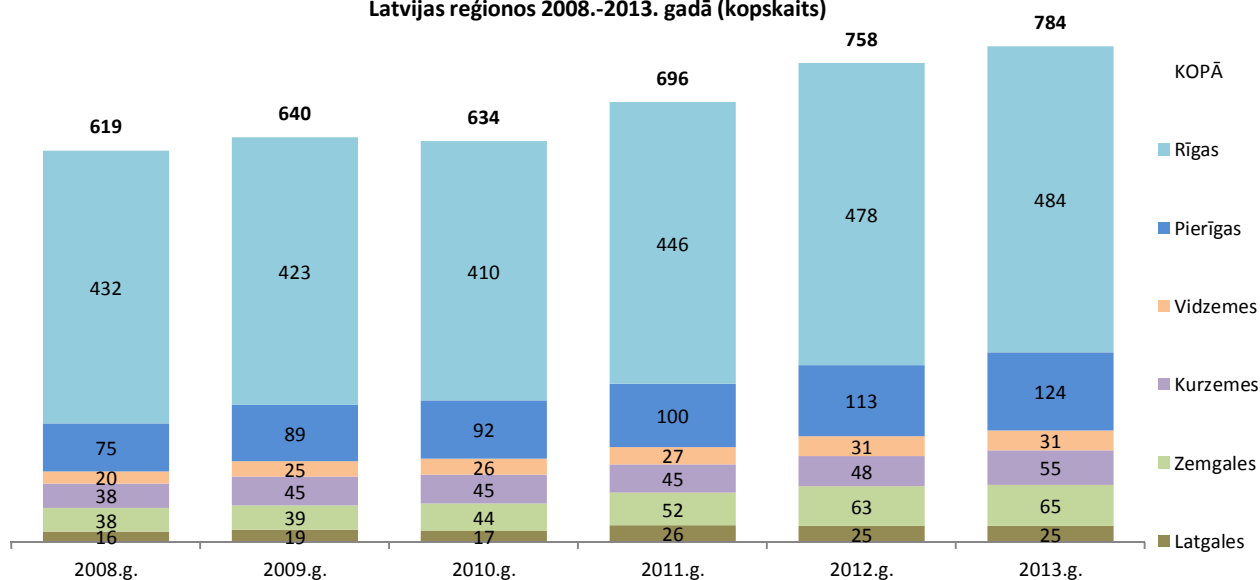


Datu avots: Valsts ieņēmumu dienests, Centrālā statistikas pārvalde.

## 5. ARHITEKTŪRAS NOZARES UZŅĒMUMU SKAITS REĢIONOS

Analizējot datus reģionālā aspektā, novērojams, ka vairākums arhitektūras uzņēmumu darbojas Rīgā un Pierīgā - 2013. gadā no visiem nozares uzņēmumiem 78% atradās galvaspilsētā vai Pierīgā. Tai pat laikā novērojams, ka pēdējo sešu gadu laikā Rīgā izvietoto uzņēmumu īpatsvars ir samazinājies par 8%, vienlaikus par 4% pieaugot Pierīgā un par 2% - Zemgalē izvietoto uzņēmumu īpatsvaram. Iespējams izteikt minējumu, ka pēckrīzes periodā Rīgā strādājošie uzņēmumi tikuši slēgti vai atteikušies no biroju telpām galvaspilsētā un reģistrējuši juridiskās adreses arhitektu dzīvesvietās (bet šo minējumu nav iespējams pierādīt ar datiem). Vismazāk arhitektūras uzņēmumu atrodas Vidzemē (4%) un Latgalē (3%). Kopumā novērojams, ka reģionos (ārpus Rīgas un Pierīgas) strādājošo arhitektūras uzņēmumu īpatsvars pieaudzis no 18% 2008. gadā līdz 22% 2013. gadā.

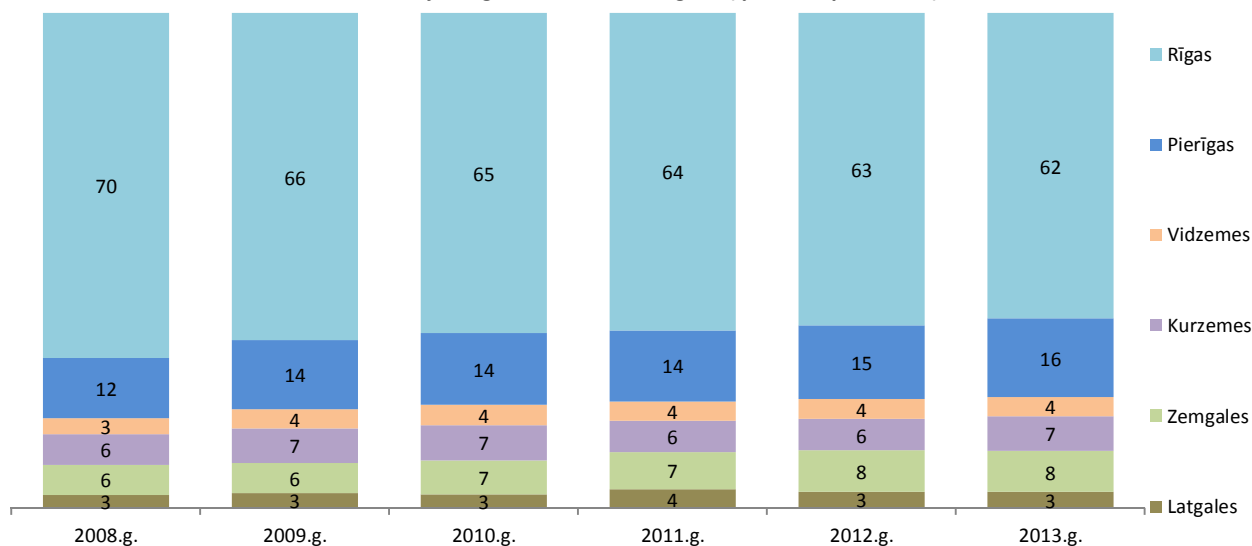
Arhitektūras nozares (NACE 7111) ekonomiski aktīvās statistikas vienības<sup>^</sup>  
 Latvijas reģionos 2008.-2013. gadā (kopskaits)



Datu avots: Centrālā statistikas pārvalde.

<sup>^</sup>Pašnodarbinātās personas, individuālie komersanti, komercsabiedrības.

Arhitektūras nozares (NACE 7111) ekonomiski aktīvās statistikas vienības<sup>^</sup>  
 Latvijas reģionos 2008.-2013. gadā (īpatsvars procentos)



Datu avots: Centrālā statistikas pārvalde, autoru aprēķini.

<sup>^</sup>Pašnodarbinātās personas, individuālie komersanti, komercsabiedrības.

**Arhitektūras nozares (NACE 7111) ekonomiski aktīvo statistikas vienību<sup>^</sup> skaita izmaiņas procentos attiecībā pret iepriekšējo gadu 2009.-2013. gadā (%)**

*Datu avots: Centrālā statistikas pārvalde, autoru aprēķini.*

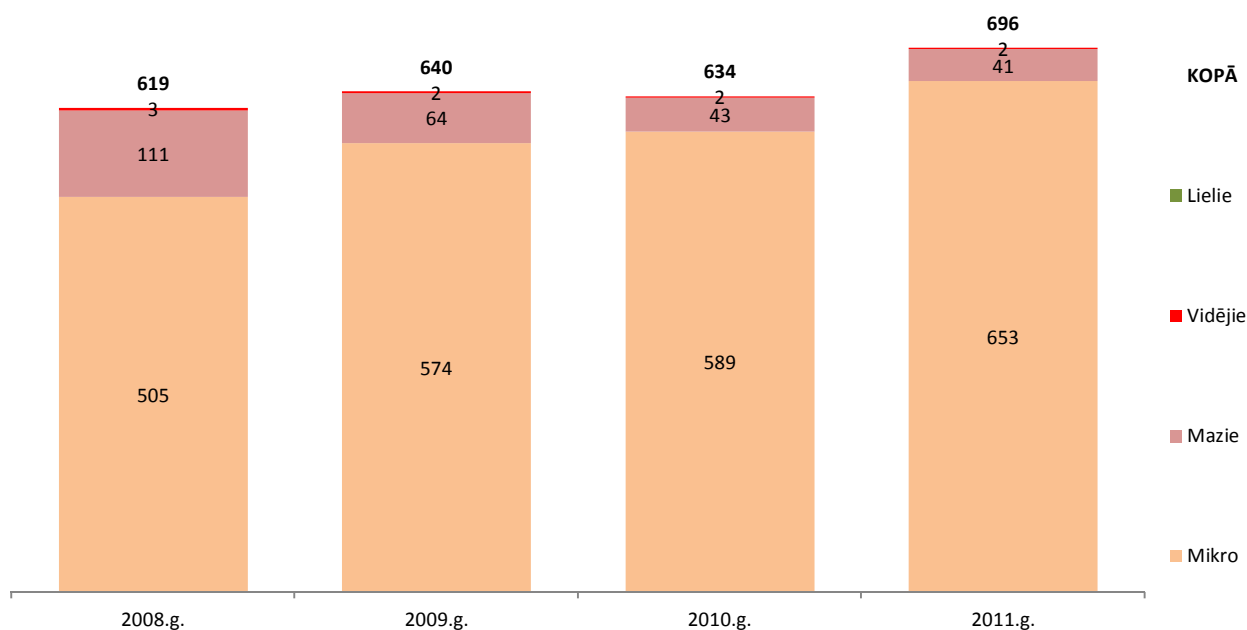
*<sup>^</sup>Pašnodarbinātās personas, individuālie komersanti, komercsabiedrības.*

	<b>KOPĀ</b>	Rīgas	Pierīgas	Vidzemes	Kurzemes	Zemgales	Latgales
2008.-->2009.g.	<b>4</b>	-2	19	25	18	3	19
2009.-->2010.g.	<b>-1</b>	-3	3	4	0	13	-11
2010.-->2011.g.	<b>10</b>	9	9	4	0	18	53
2011.-->2012.g.	<b>9</b>	7	13	15	7	21	-4
2012.-->2013.g.	<b>3</b>	1	10	0	15	3	0
<b>2008.--&gt;2013.g.</b>	<b>27</b>	<b>12</b>	<b>65</b>	<b>55</b>	<b>45</b>	<b>71</b>	<b>56</b>

## 6. ARHITEKTŪRAS NOZARES UZŅĒMUMU SADALĪJUMS PA LIELUMA GRUPĀM

Nozares uzņēmumu sadalījums pa lieluma grupām diemžēl pieejams tikai par laika periodu no 2008. līdz 2011. gadam, un šie dati liecina, ka absolūtais vairākums arhitektūras uzņēmumu (94%) ir mikro uzņēmumi. Pie tam - norādītajā laika periodā mikro uzņēmumu īpatsvars pieaudzis no 82% līdz 94%, vienlaikus samazinoties mazo uzņēmumu īpatsvaram no 18% līdz 6%.

**Arhitektūras nozares (NACE 7111) ekonomiski aktīvās statistikas vienības<sup>^</sup> sadalījumā pa lieluma grupām 2008.-2011. gadā (kopskaits)**



*Datu avots: Centrālā statistikas pārvalde.*

*<sup>^</sup>Pašnodarbinātās personas, individuālie komersanti, komercsabiedrības.*

Arhitektūras nozares (NACE 7111) ekonomiski aktīvās statistikas vienības<sup>^</sup> sadalījumā pa lieluma grupām 2008.-2011. gadā (ipatsvars procentos)

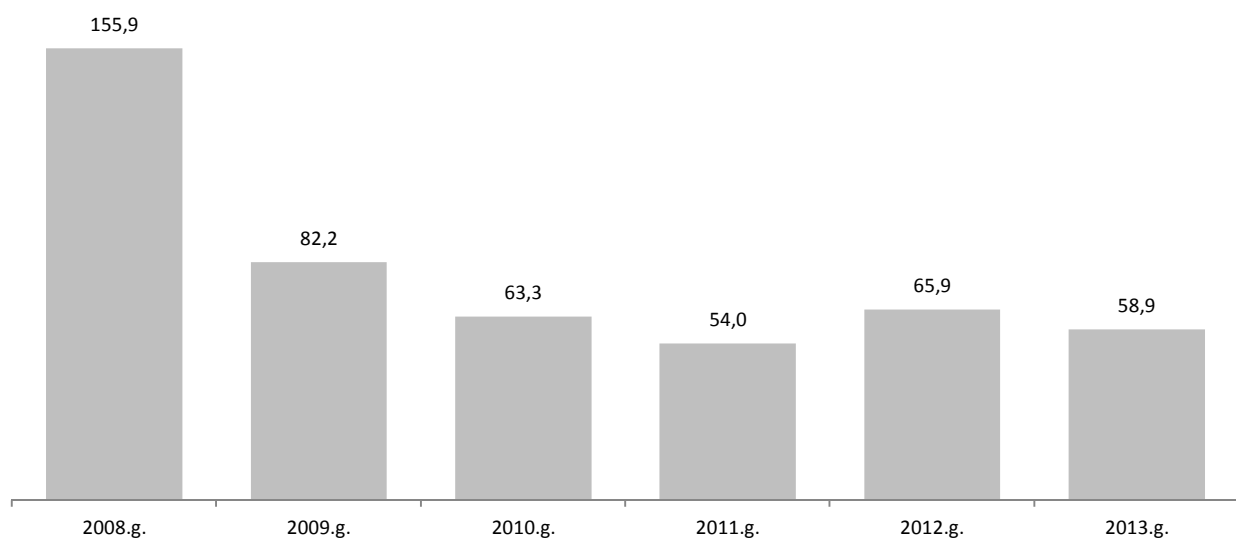


Datu avots: Centrālā statistikas pārvalde, autoru aprēķini.  
<sup>^</sup>Pašnodarbinātās personas, individuālie komersanti, komercsabiedrības.

## 7. ARHITEKTŪRAS NOZARES KOPĒJAIS APGROZĪJUMS

Arhitektūras nozares kopējais neto apgrozījums<sup>10</sup> laika periodā no 2008. līdz 2013. gadam samazinājies par 62% - no 155,9 milj. eiro līdz 58,9 milj. eiro. Būtiskākais apgrozījuma kritums noticis 2009. gadā, kad nozares apgrozījums gada laikā samazinājies par 47%. Arī turpmākajos divos gados nozares kopējais neto apgrozījums krities (attiecīgi par 23% un 15%), bet 2011. gadā vērojams 22% apgrozījuma pieaugums, kurš gan pēc gada atkal sācis kristies (-11% 2013. gadā). 2011. gada apgrozījuma pieaugumu, iespējams, var saistīt ar termiņuzturēšanās atļauju tirdzniecības uzsākšanu.

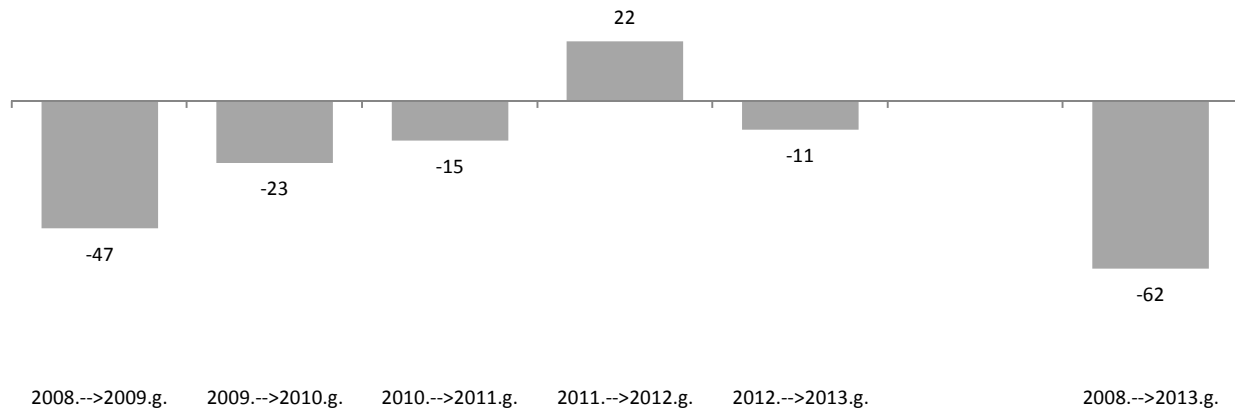
Arhitektūras nozares (NACE 7111) neto apgrozījums 2008.-2013. gadā (milj. EUR)



Datu avots: Centrālā statistikas pārvalde.

<sup>10</sup> Ieņēmumi no preču pārdošanas un pakalpojumu sniegšanas, no kuriem atskaitītas tirdzniecības atlaides, kā arī pievienotās vērtības nodoklis un citi nodokļi, kas tieši saistīti ar pārdošanu. Neto apgrozījumā uzrāda arī to nosūtīto preču norēķinu summas, par kurām samaksa vēl nav saņemta, bet kuru norēķinu dokumenti ir iesniegti pircējiem vai bankai. (CSP definīcija)

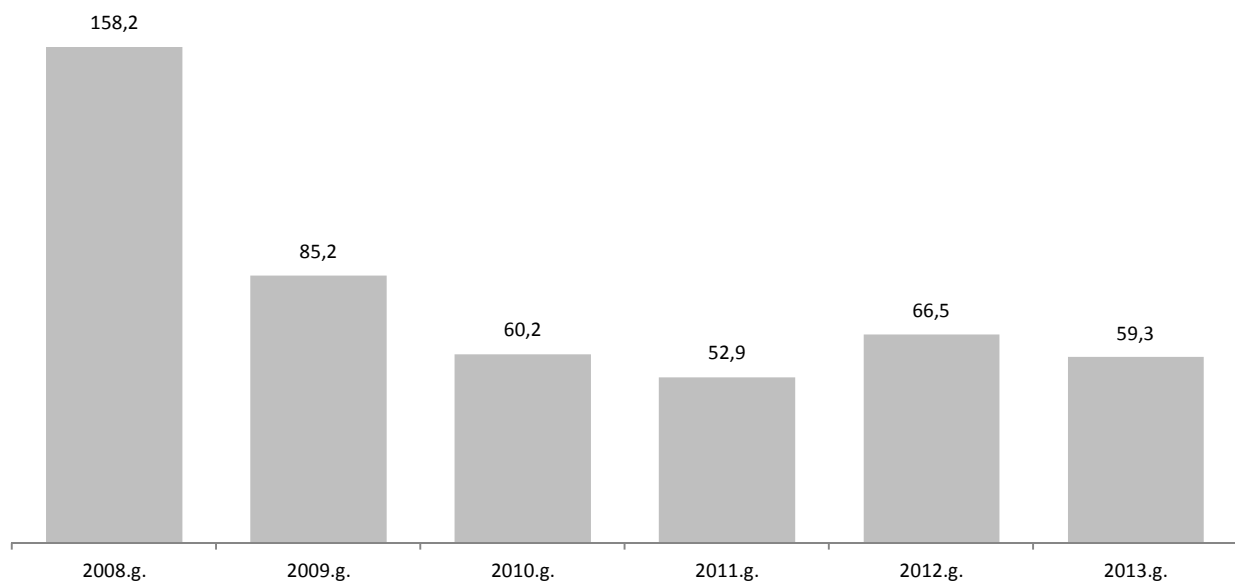
**Arhitektūras nozares (NACE 7111) neto apgrozījuma izmaiņas procentos attiecībā pret iepriekšējo gadu 2008.-2013. gadā (%)**



Datu avots: Centrālā statistikas pārvalde, autoru aprēķini.

Apgrozījuma aspektā novērojamās attīstības tendences atspoguļojas arī arhitektūras nozares sniegto pakalpojumu apjoma<sup>11</sup> rādītājos.

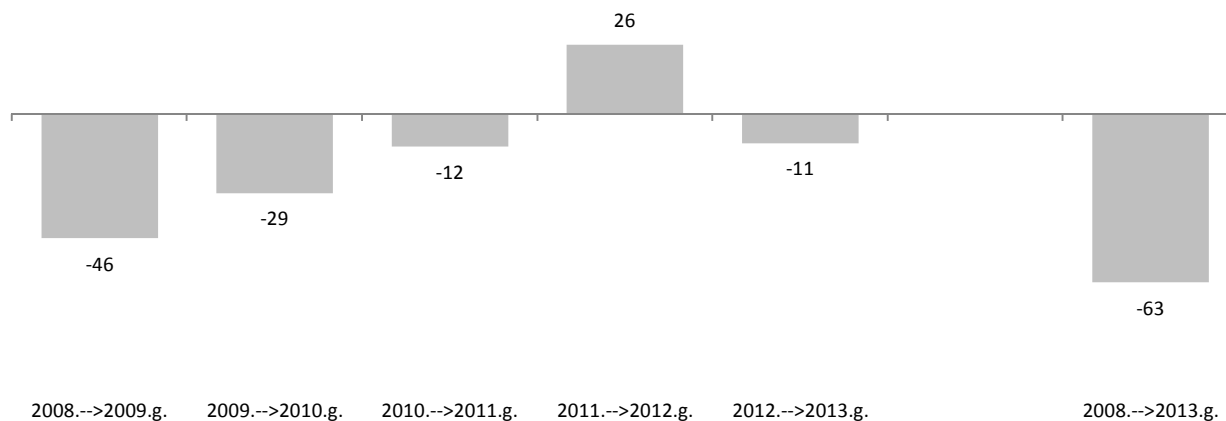
**Arhitektūras nozares (NACE 7111) sniegto pakalpojumu apjoms 2008.-2013. gadā (milj. EUR)**



Datu avots: Centrālā statistikas pārvalde.

<sup>11</sup> Saražotās produkcijas vai sniegto pakalpojumu apjoms, ieskaitot krājumu izmaiņas un saviem spēkiem saražotos pamatlīdzekļus un nemateriālos ieguldījumus, atskaitot tālākai pārdošanai iegādātās preces un pakalpojumus. (CSP definīcija)

**Arhitektūras nozares (NACE 7111) sniegto pakalpojumu apjoma izmaiņas procentos attiecībā pret iepriekšējo gadu 2008.-2013. gadā (%)**

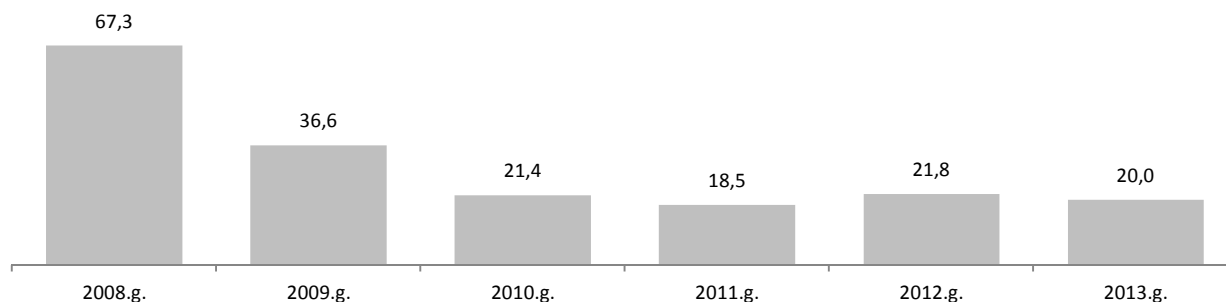


Datu avots: Centrālā statistikas pārvalde, autoru aprēķini.

## 8. ARHITEKTŪRAS NOZARES RADĪTĀ PIEVIENOTĀ VĒRTĪBA

Būtiski samazinājies ne tikai nozares kopējais apgrozījums, bet arī radītā pievienotā vērtība<sup>12</sup> - ja apgrozījums sešu gadu laika periodā bija krities par 62%, tad radītā pievienotā vērtība pat par 70%. Ja 2008. gadā arhitektūras nozarē radītā pievienotā vērtība bija 67,3 milj. eiro, tad 2013. gadā vairs tikai 20,0 milj. eiro.

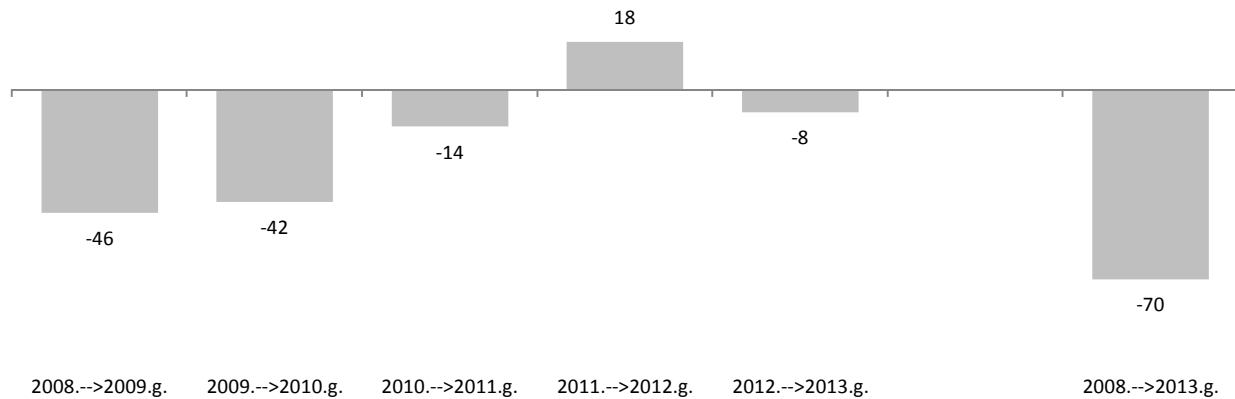
**Arhitektūras nozares (NACE 7111) radītā pievienotā vērtība 2008.-2013. gadā (milj. EUR)**



Datu avots: Centrālā statistikas pārvalde.

<sup>12</sup> Produkcijas vērtība, no kuras atskaitīta ražošanā izlietoto preču un pakalpojumu vērtība. Pievienotā vērtība rāda produkta tirgus vērtības pieaugumu, kas ir radies saimnieciskās darbības rezultātā. (CSP definīcija)

**Arhitektūras nozares (NACE 7111) radītās pievienotās vērtības izmaiņas procentos attiecībā pret iepriekšējo gadu 2008.-2013. gadā (%)**

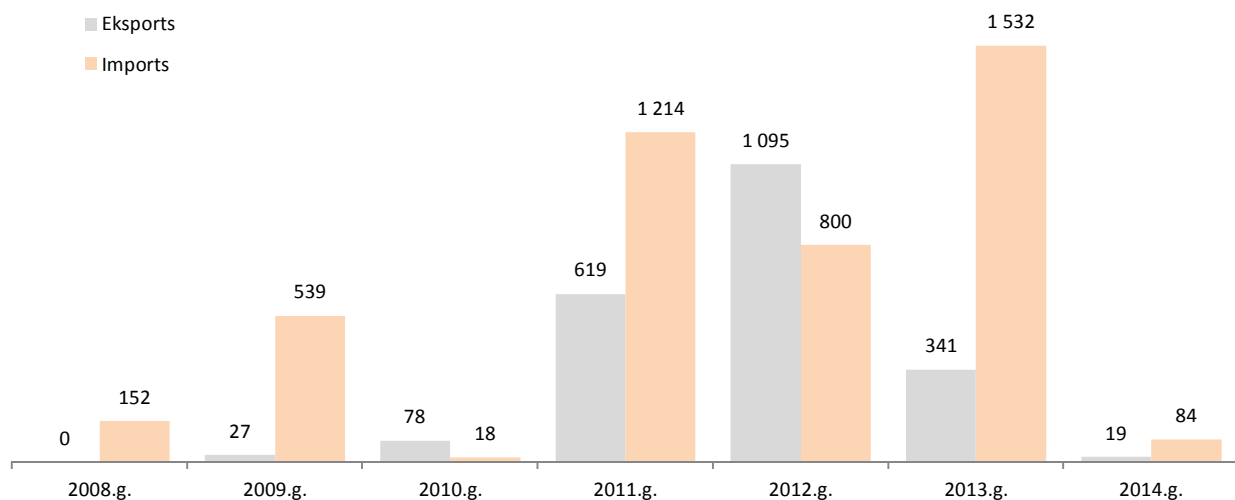


Datu avots: Centrālā statistikas pārvalde, autoru aprēķini.

## 9. ARHITEKTŪRAS NOZARES EKSPORTS UN IMPORTS

Latvijas Bankas dati liecina, ka eksporta un importa rādītāji arhitektūras nozarē ir ļoti mainīgi – piemēram, 2008. gadā nozarē eksports netiek novērots vispār, bet 2012. gadā tas sasniedz pat miljonu eiro apjomā. Līdzīgi arī importa rādītāju aspektā. Lai gan šajos datos iekļauta informācija kā par preču, tā pakalpojumu ārējās tirdzniecības apjomu, tomēr Latvijas Bankas sniegtais papildu skaidrojums par uzrādītajiem datiem liecina, ka pakalpojumu īpatsvars šajos rādītājos ir ļoti neliels un tie visbiežāk pat nav arhitektūras, bet gan būvniecības pakalpojumi. Pie tam – šādu uzņēmumu kopējais skaits ir izteikti neliels (ne vairāk kā 10). Sekojoši – saskaņā ar oficiālo ārējās tirdzniecības statistiku arhitektūras pakalpojumu eksports no Latvijas šobrīd nenotiek.

**Arhitektūras nozares (NACE 7111) eksporta un importa apjoms 2008.-2014. gadā (tūkst. EUR)**



Datu avots: Latvijas Banka.



Faktu, ka statistikas datus arhitektūras nozares ārējās tirdzniecības lielāko daļu veido nevis arhitektūras pakalpojumi, bet gan dažādas citas preces, apliecina arī CSP apkopotā informācija par desmit lielākajiem arhitektūras nozares eksportētājiem un importētājiem un to eksportētājiem un importētājiem precēm. Šie rādītāji liecina – arhitektūras nozares ārējās tirdzniecības lielāko daļu apjoma veido dažādu preču tirdzniecība, kuru eksportētāji un/vai importētāji ir uzņēmumi, kuri kā savas darbības galveno nozari norādījuši arhitektūras pakalpojumus, lai gan ne vienmēr ar to tiešām nodarbojas.

**10 lielākie eksportētāji NACE 2.red. kodam 7111 (Arhitektūras pakalpojumi) 2009.-2013.gados.**

*Piezīme: datus netiek uzrādīta par konfidenciālu uzskatīta informācija.*

Gads	NMK	Nosaukums	Prece	Preces koda apraksts
2009	40003964336	'ARHITEKTU BIROJS KOLONNA' SIA	9403	Citādas mēbeles un to daļas
	40003911841	'NOA 7' SIA	4401	Malka apaļkoku, pagāju, zaru, žagaru saišķu vai tamlīdzīgā veidā
	40003771849	'RIDEX PROJECT' SIA	2915	Piesātinātas acikliskās monokarbonskābes un to anhidrīdi, halogenīdi, peroksīdi un peroksiskābes
			3401	Ziepas
			8479	Speciāli mehānismi un mehāniskas ierīces
	40003951172	'TIPVEIDA PROJEKTI' SIA	8430	Citas mašīnas grunts, minerālu vai rūdu pārvietošanai
			8474	Iekārtas grunts, akmeņu, rūdu un citu cieta agregātstāvokļa minerālvielu šķirošanai
2010	40003800438	'ABI TECHNOLOGY' SIA	8424	Mehāniskas ierīces (ar roku darbināmas vai citādas)
	40002000043	'KĀRLIS' SIA	2701	Akmeņogles; briketes, olveida neaglomerētas akmeņogles un tamlīdzīgs cietais kurināmais
			4401	Malka apaļkoku, pagāju, zaru, žagaru saišķu vai tamlīdzīgā veidā
	40003434568	'MG ARHITEKTI' SIA	8703	Automobiļi, transportlīdzekļi, kas īpaši paredzēti braukšanai pa sniegu
			9023	Instrumenti, aparātūra un modeļi, kas izmantojami demonstrēšanai
2011	40003455574	'INTRA EL' SIA	8537	Elektriska sprieguma ciparvadības paneļi ar iebūvētām automātiskās datu apstrādes iekārtām
			8703	Automobiļi, transportlīdzekļi, kas īpaši paredzēti braukšanai pa sniegu
	40002000043	'KĀRLIS' SIA	4401	Malka apaļkoku, pagāju, zaru, žagaru saišķu vai tamlīdzīgā veidā
	40103187215	'LARSONS' SIA	8703	Automobiļi, transportlīdzekļi, kas īpaši paredzēti braukšanai pa sniegu
	40003961626	'LES RICHES' SIA	8417	Neelektriskas rūpnīcu vai laboratoriju kurtuves un krāsnis
			8427	Autokrāvēji ar dakšu
			8465	Darbmašīnas koka, korķa, kaula, cietā kaučuka, cietu plastmasu un tamlīdzīgu cietu materiālu apstrādei
	40003808573	'RAINERTS' SIA	8703	Automobiļi, transportlīdzekļi, kas īpaši paredzēti braukšanai pa sniegu
	40103180950	'VADAKA' SIA	8703	Automobiļi, transportlīdzekļi, kas īpaši paredzēti braukšanai pa sniegu
40003842450	'VERTEX PROJEKTI' SIA	8703	Automobiļi, transportlīdzekļi, kas īpaši paredzēti braukšanai pa sniegu	
2012	40103348633	'ARKON' SIA	4008	Plātnes, loksnes, sloksnes, stieņi un fasonprofili no vulkanizēta kaučuka
	40103460603	'BREILA' SIA	8521	Videoieraksta vai video reproducēšanas aparātūra
			8528	Monitori un projektori, izņemot televīzijas uztvērējaparātūru
	40003455574	'INTRA EL' SIA	8516	Elektriski caurplūdes ūdenssildītāji
			8537	Elektriska sprieguma ciparvadības paneļi ar iebūvētām automātiskās datu apstrādes iekārtām
			8544	Izolēti vadi
			9403	Citādas mēbeles un to daļas
			9405	Lampas un lustras no plastmasas

Gads	NMK	Nosaukums	Prece	Preces koda apraksts
	40002000043	'KĀRLIS' SIA	4401	Malka apaļkoku, pagalu, zaru, žaģaru saišķu vai tamlīdzīgā veidā
	40003961626	'LES RICHES' SIA	4402	Aglomerētas vai neaglomerētas kokogles
2013	40003800438	'ABI TECHNOLOGY' SIA	8424	Mehāniskas ierīces (ar roku darbināmas vai citādas)
	40003998224	'COLLEZIONE' SIA	4823	Citāds papīrs, kartons, celulozes vate un audums no celulozes šķiedrām
	40003455574	'INTRA EL' SIA	8428	Citas mašīnas celšanai, pārvietošanai, iekraušanai vai izkraušanai
			8537	Elektriska sprieguma ciparvadības paneļi ar iebūvētām automātiskās datu apstrādes iekārtām
			8544	Izolēti vadi
	42103037762	'LVCT' SIA	3925	Plastmasas būvizstrādājumi
			4407	Garumā sazāģēti vai šķeldoti kokmateriāli
			4418	Namdaru un būvgaldnieku darinājumi
			8536	Elektroaparātu drošinātāji līdz 10 A stiprai strāvai
			9406	Saliekamās būvkonstrukcijas, pārvietojamās mājas

**10 lielākie importētāji NACE 2.red. kodam 7111 (Arhitektūras pakalpojumi) 2009.-2013.gados.**

*Piezīme: datus netiek uzrādīta par konfidenciālu uzskatīta informācija.*

Gads	NMK	Nosaukums	Prece	Preces koda apraksts
2009	40003753932	'ARHITEKTA GEIJERA ATELJĒ' SIA	6802	Apstrādāts akmens (izņemot slānekli) pieminekļiem un būvniecībai
	40003769651	'FTI FISCH PRODUCTS' SIA	0303	Saldētas zivis
	40103217026	'KUDREX' SIA	8703	Automobiļi, transportlīdzekļi, kas īpaši paredzēti braukšanai pa sniegu
	40003719082	'PRIEDNIEKS' SIA	3917	Plastmasas caurulītes, caurules, šļūtenes un to savienotājelementi
			3925	Plastmasas būvizstrādājumi
			6811	Izstrādājumi no azbestcementsa
			7308	Metālkonstrukcijas
			8415	Gaisa kondicionēšanas iekārtas
			8436	Citādas mašīnas lauksaimniecībai, dārzkopībai, mežkopībai, putnkopībai vai biškopībai
			9406	Saliekamās būvkonstrukcijas, pārvietojamās mājas
2010	40103217026	'KUDREX' SIA	8486	Tāda veida iekārtas un aparāti, kas tikai vai vienīgi izmantoti kristālu vai kristālos nesagrieztu pusvadītājpūkšņu, pusvadītājiēriču, elektronisko integrālo shēmu vai plakano ekrānu paneļu ražošanai
			8701	Traktori (izņemot pozīcijā 8709 minētos), kājniektraktori
	40003961626	'LES RICHES' SIA	8417	Neelektriskas rūpnīcu vai laboratoriju kurtuves un krāsnis
	40003719082	'PRIEDNIEKS' SIA	6806	Sārņu vate, akmens vate un tamlīdzīga minerālvate
			6811	Izstrādājumi no azbestcementsa
			7304	Dzelzs (izņemot čugunu) vai tērauda bezšuvju caurules
			7308	Metālkonstrukcijas
			7325	Citādi lietie dzelzs vai tērauda izstrādājumi ~no nekaļamā čuguna
			8436	Citādas mašīnas lauksaimniecībai, dārzkopībai, mežkopībai, putnkopībai vai biškopībai
	44103029119	'SANEVI' SIA	7117	Bižutērija no parastā metāla ar elektrolītisko dārgmetāla pārklājumu
2011	40003265424	'AMBER POOL' SIA	6806	Sārņu vate, akmens vate un tamlīdzīga minerālvate
	40003753932	'ARHITEKTA GEIJERA ATELJĒ' SIA	9403	Citādas mēbeles un to daļas
	44103038126	'BV BIROJS' SIA	9506	Vingrošanas, vieglatlētikas, smagatlētikas, citu sporta veidu inventārs

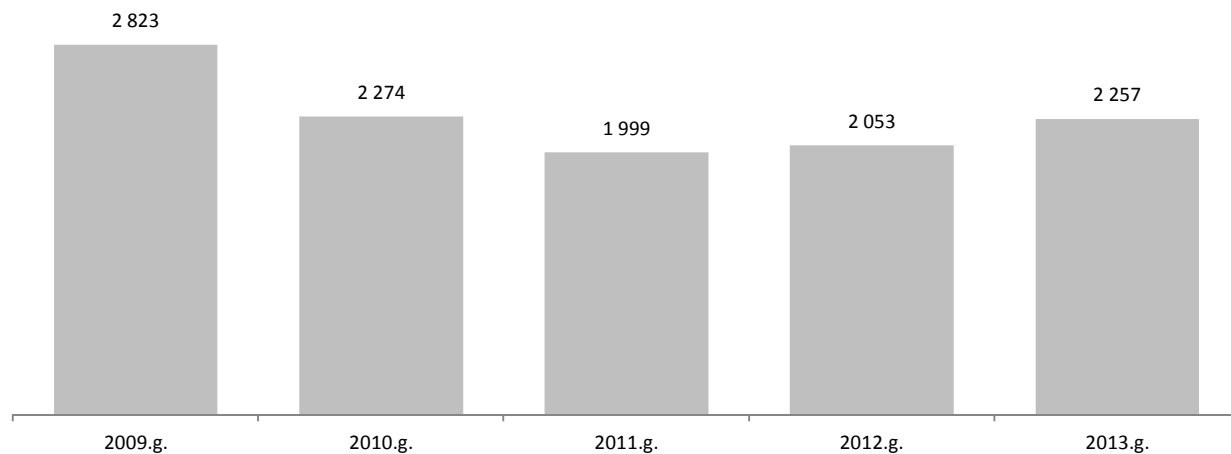
Gads	NMK	Nosaukums	Prece	Preces koda apraksts
	40003961626	'LES RICHES' SIA	4402	Aglomerētas vai neaglomerētas kokogles
			8417	Neelektriskas rūpnīcu vai laboratoriju kurtuves un krāsnis
	40003719082	'PRIEDNIEKS' SIA	8302	Pierīces, stiprinājumi un tamlīdzīgi parastā metāla izstrādājumi
	40103193993	'TRANSPORTBŪVJU KONSULTĀCIJAS' SIA	8525	Radiofonijas vai televīzijas raidaparātūra
	40003755492	'UPES PĒRLES' SIA	6214	Šalles, lakati, kaklauti, mantiņas, plīvuri un tamlīdzīgi izstrādājumi
			7113	Juvelierizstrādājumi un to daļas
7116			Izstrādājumi no dabiskām vai kultivētām pērlēm	
2012	40103460603	'BREILA' SIA	8418	Ledusskapji, saldētavas un citas dzesēšanas vai saldēšanas iekārtas
			8450	Veļas mazgājamās mašīnas mājsaimniecībai vai veļas mazgātavām
			8516	Elektriski caurplūdes ūdenssildītāji
			8528	Monitori un projektori, izņemot televīzijas uztvērējaparāturu
	40003455574	'INTRA EL' SIA	8483	Transmisijas kloķi
			8504	Elektrības transformatori, statiskie pārveidotāji
			8531	Skaņas vai vizuālās signalizācijas elektroiekārtas
			8544	Izolēti vadi
			9403	Citādas mēbeles un to daļas
	40003961626	'LES RICHES' SIA	4402	Aglomerētas vai neaglomerētas kokogles
2013	40003622062	'BPC CORDES' SIA	9405	Lampas un lustras no plastmasas, paredzēti kvēlspuldzēm
	40003998224	'COLLEZIONE' SIA	7308	Metālkonstrukcijas
	40003455574	'INTRA EL' SIA	3925	Plastmasas būvizstrādājumi
			8504	Elektrības transformatori
			8536	Elektroaparātu drošinātāji līdz 10 A stiprai strāvai
			8538	Pultis, paneļi, konsoles, skapji un citas pamatnes
			8544	Izolēti vadi
	9028	Saražotās vai patērējamās gāzes, šķidrums vai elektrības skaitītāji		
49203001411	'JAUNPILS PROJEKTS' SIA	8302	Pierīces, stiprinājumi un tamlīdzīgi parastā metāla izstrādājumi	
40003961626	'LES RICHES' SIA	4402	Aglomerētas vai neaglomerētas kokogles	

## 10. ARHITEKTŪRAS NOZARĒ NODARBINĀTO SKAITS

Lai gan arhitektūras pakalpojumu nozarē strādājošo uzņēmumu skaits kopumā pēdējo sešu gadu laikā pieaudzis par 27%, nozarē nodarbināto skaits ir samazinājies par 1/5 (absolūtos skaitļos - vairāk nekā par 550). Jāuzsver gan, ka nodarbināto samazinājums noticis 2009.-2011. gada laika posmā, pēc tam atkal atsākot pieaugt. Saskaņā ar CSP datiem 2013. gadā arhitektūras nozarē ir nodarbinātas 2 257 personas. Pēdējo sešu gadu laika periodā vismazākais nodarbināto skaits novērojams 2011. gadā, kad nozarē strādāja tikai 1 999 personas, bet vislielākais nodarbināto skaits bijis 2009. gadā, kad arhitektūras pakalpojumu jomā nodarbinātas 2 823 personas. Ne visas no šīm personām strādā ar darba samaksu - CSP dati liecina, ka aptuveni 2%-4% nodarbināto nozarē strādā bez darba samaksas.

Jāpiebilst arī, ka pamatdarbā nodarbināto īpatsvars visu nodarbināto vidū nozarē ir ne lielāks par 74%-77% - aptuveni 1/4 nodarbināto strādā vairākās darba vietās.

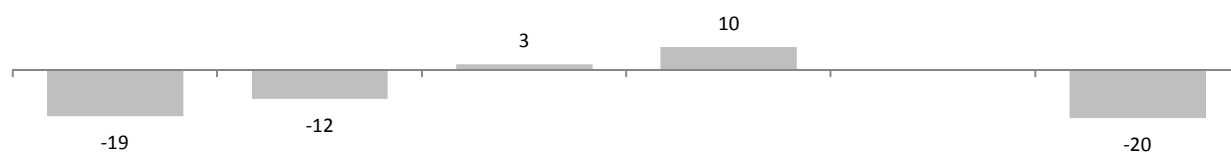
**Arhitektūras nozarē (NACE 7111) nodarbināto<sup>^</sup> skaits 2009.-2013. gadā (personu skaits)**



Datu avots: Centrālā statistikas pārvalde, autoru aprēķini.

<sup>^</sup>Komerscābiedrībās nodarbinātie, individuālie komersanti un saimnieciskās darbības veicēji, kuri iesniedz VID D3 veidlapu.

**Arhitektūras nozarē (NACE 7111) nodarbināto<sup>^</sup> skaita izmaiņas procentos attiecībā pret iepriekšējo gadu 2009.-2013. gadā (%)**



2009.-->2010.g.

2010.-->2011.g.

2011.-->2012.g.

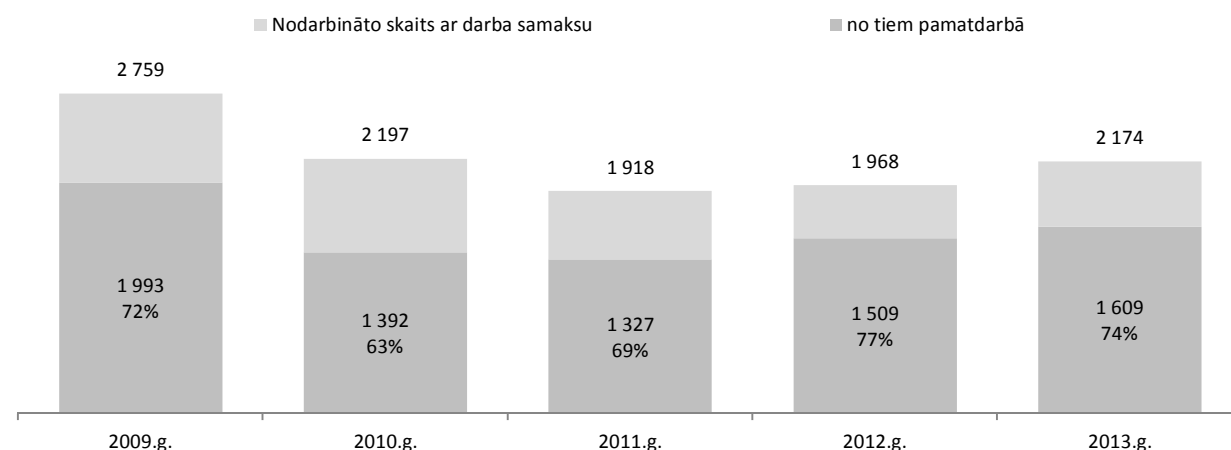
2012.-->2013.g.

2009.-->2013.g.

Datu avots: Centrālā statistikas pārvalde, autoru aprēķini.

<sup>^</sup>Komerscābiedrībās nodarbinātie, individuālie komersanti un saimnieciskās darbības veicēji, kuri iesniedz VID D3 veidlapu.

**Arhitektūras nozarē (NACE 7111) nodarbināto<sup>^</sup> skaits un īpatsvars pamatdarbā 2009.-2013. gadā (personu skaits; %)**



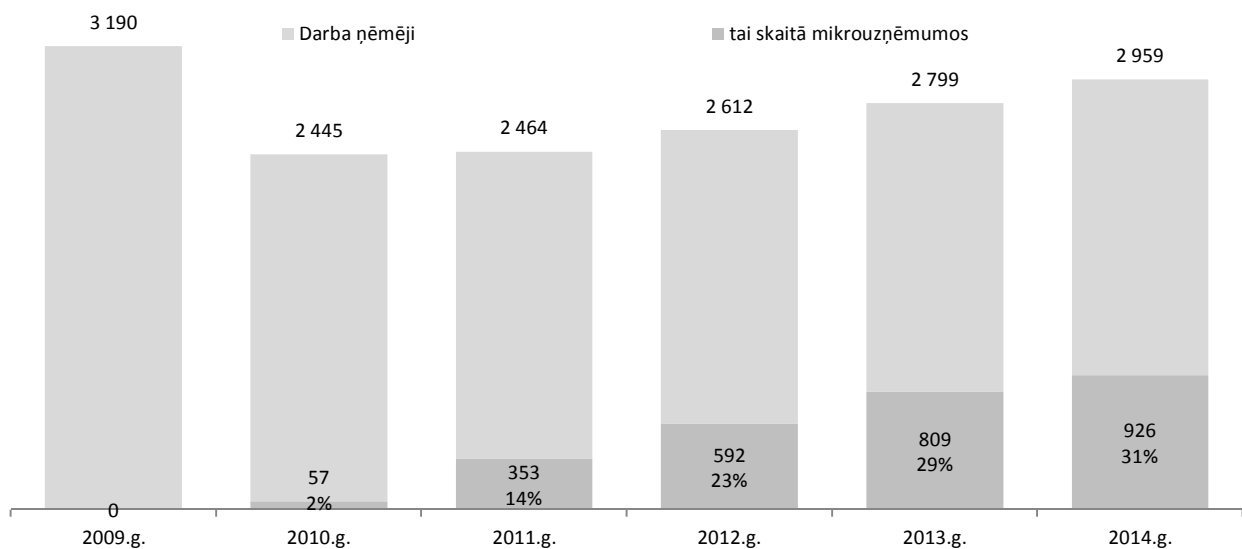
Datu avots: Centrālā statistikas pārvalde, autoru aprēķini.

<sup>^</sup>Komerscābiedrībās nodarbinātie, individuālie komersanti un saimnieciskās darbības veicēji, kuri iesniedz VID D3 veidlapu.

CSP dati ievērojami atšķiras no datiem, kurus par nozarē nodarbināto kopskaitu sniedz VID, piemēram - ja CSP dati liecina, ka 2013. gadā arhitektūras nozarē ir 2 257 nodarbināto, tad VID - ka 2 799 nodarbināto. Pie tam novērojams, ka datu atšķirības ar katru gadu arvien būtiskāk pieaug. Iespējams, datu atšķirības var skaidrot ar atšķirīgu uzskaites metodoloģiju (CSP - pēc darba tirgus apsekojumiem, VID - pēc darba devēju un ņēmēju deklarācijām), tomēr viennozīmīgi to apgalvot nav iespējams.

VID dati liecina, ka arhitektūras nozarē 2014. gadā ir nodarbinātas 2 959 personas, kas ir par 7% mazāk nekā 2009. gadā. Lai gan 2009. gadā bijis vērojams izteikts nodarbināto samazinājums (-23% gada laikā), turpmākajos gados VID deklarēto arhitektūras nozares darba ņēmēju skaits ir nedaudz palielinājies.

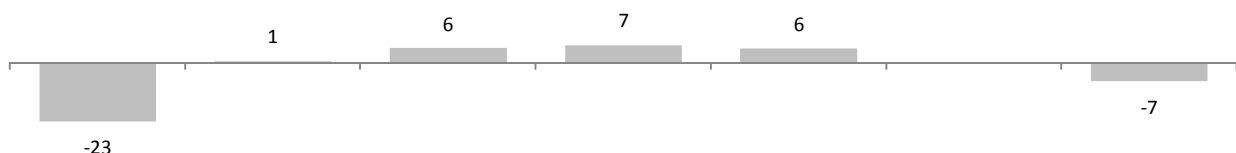
**Darba ņēmēju<sup>^</sup> skaits arhitektūras nozarē (NACE 7111) 2009.-2014. gadā, tai skaitā mikrouzņēmumu nodokļa maksātāju uzņēmumos strādājošo īpatsvars to vidū (darba ņēmēju skaits; %)**



Datu avots: Valsts ieņēmumu dienests, autoru aprēķini.

<sup>^</sup>Darbinieki, kas strādā pie vairākiem darba devējiem tika pieskaitīti vienreiz.

**Darba ņēmēju<sup>^</sup> skaita arhitektūras nozarē (NACE 7111) izmaiņas procentos attiecībā pret iepriekšējo gadu 2009.-2014. gadā (%)**



2009.-->2010.g.

2010.-->2011.g.

2011.-->2012.g.

2012.-->2013.g.

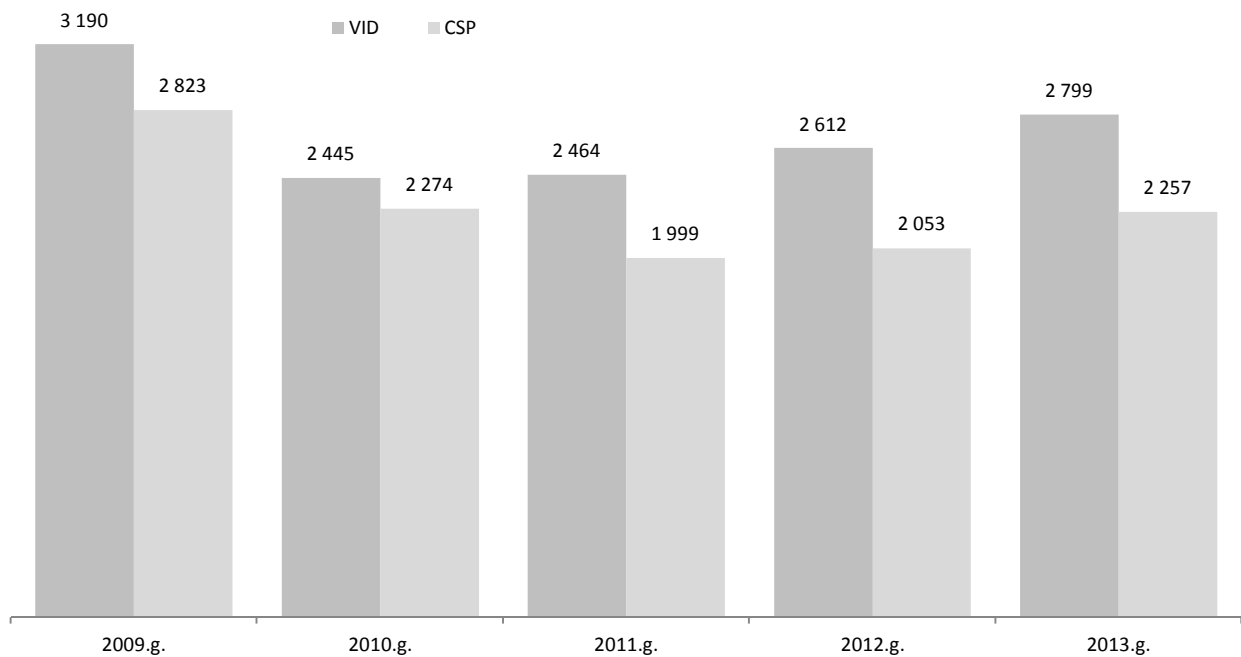
2013.-->2014.g.

2009.-->2014.g.

Datu avots: Valsts ieņēmumu dienests, autoru aprēķini.

<sup>^</sup>Darbinieki, kas strādā pie vairākiem darba devējiem tika pieskaitīti vienreiz.

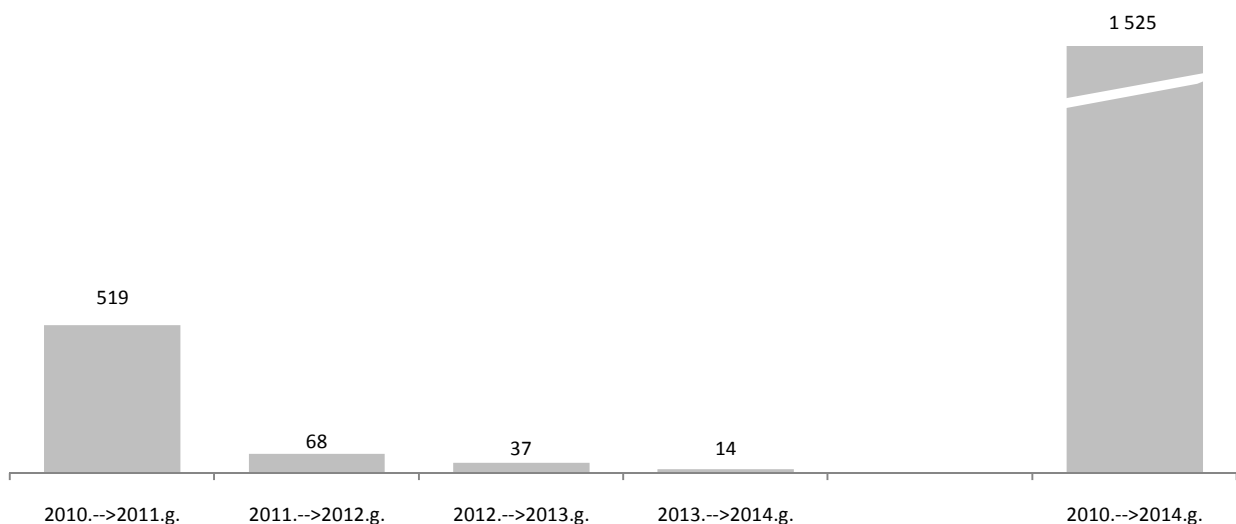
**Arhitektūras nozares darba ņēmēju skaits - CSP un VID datu salīdzinājums (skaits)**



Datu avots: Valsts ieņēmumu dienests, Centrālā statistikas pārvalde.

Ja kopumā laika periodā no 2010. gada līdz 2014. gadam arhitektūras nozarē nodarbināto skaits ir pieaudzis par 21%, tad mikronodokļa maksātāju nodarbināto personu skaits ir audzis kopumā par 1 525%. Ja 2011. gadā pie mikronodokļa maksātājiem bija nodarbināti kopumā 14% no visiem nozarē strādājošajiem, tad 2014. gadā jau 31%. Visstraujāk šādu nodarbināto skaits audzis pirmajā mikronodokļa ieviešanas gadā, tomēr arī sekojošajos gados ik gadu ir novērojams pieaugums. Jāpiebilst, ka pie mikronodokļa maksātājiem nodarbināto skaits ir audzis nedaudz straujāk kā šādu uzņēmumu skaits, attiecīgi vidējam šādos uzņēmumos nodarbināto skaitam palielinoties no 1,8 uz 2,7. Tas savukārt liecina, ka arhitektūras nozarē ļoti strauji samazinās sociālo nodokļu maksātāju skaits un īpatsvars.

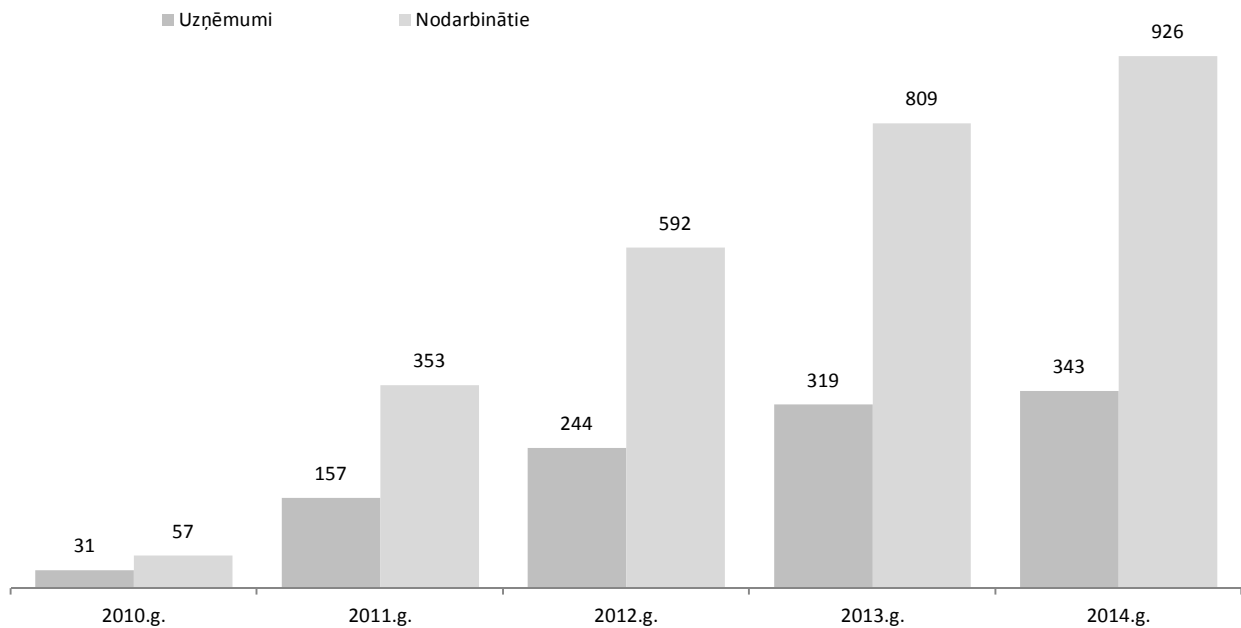
**Darba ņēmēju<sup>^</sup>, kuri ir nodarbināti mikronodokļa maksātāju uzņēmumos arhitektūras nozarē (NACE 7111), skaita izmaiņas procentos attiecībā pret iepriekšējo gadu 2010.-2014. gadā (%)**



Datu avots: Valsts ieņēmumu dienests, autoru aprēķini.

<sup>^</sup>Darbinieki, kas strādā pie vairākiem darba devējiem tīk pieskaitīti vienreiz.

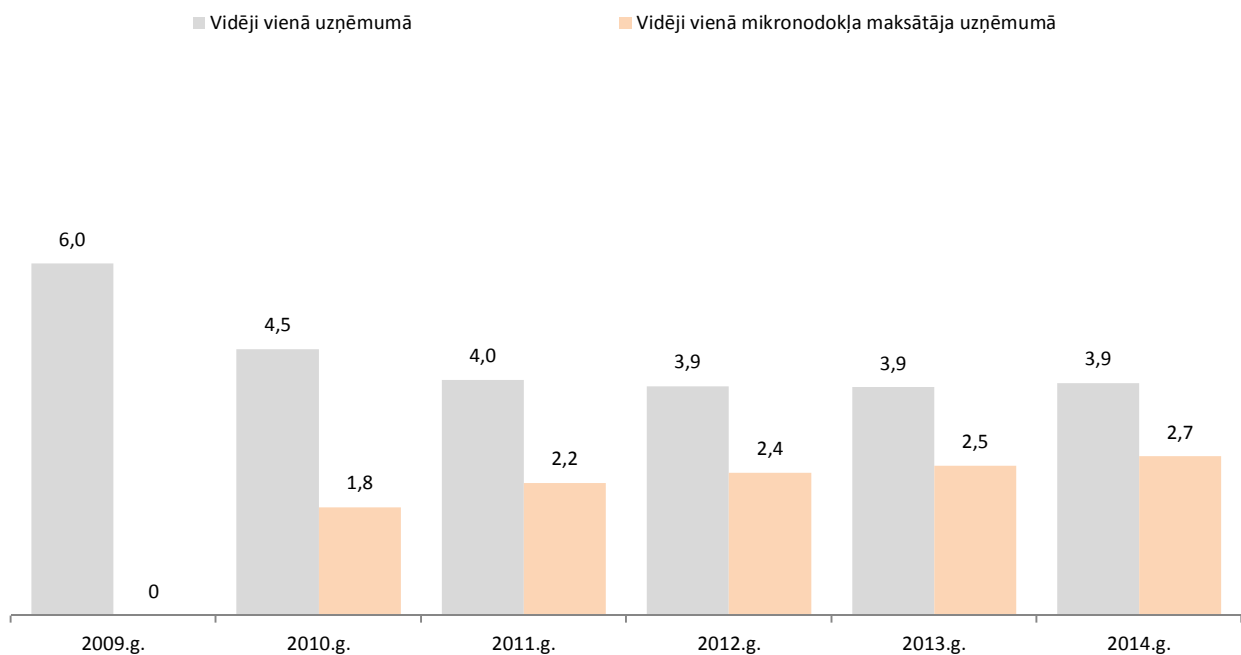
**Arhitektūras nozares (NACE 7111) darba ņēmēji, kuri ir nodarbināti mikronodokļa maksātāju uzņēmumos, un mikronodokļa maksātāju skaits 2010.-2014.gadā (skaits)**



Datu avots: Valsts ieņēmumu dienests.

Vidēji vienā arhitektūras nozares uzņēmumā strādā 3,9 personas un šis rādītājs ievērojami samazinājies 2009.-2012. gadu laika periodā – attiecīgi no 6,0 līdz 3,9 -, bet pēdējo trīs gadu laikā nav mainījies. Vienlaikus, kā jau iepriekš norādīts, ir pieaudzis mikronodokļa maksātāju uzņēmumos nodarbināto personu vidējais skaits – no 1,8 līdz 2,7.

**Darba ņēmēju skaits vidēji vienā arhitektūras nozares (NACE 7111) uzņēmumā 2009.-2014. gadā (vidējais rādītājs)**

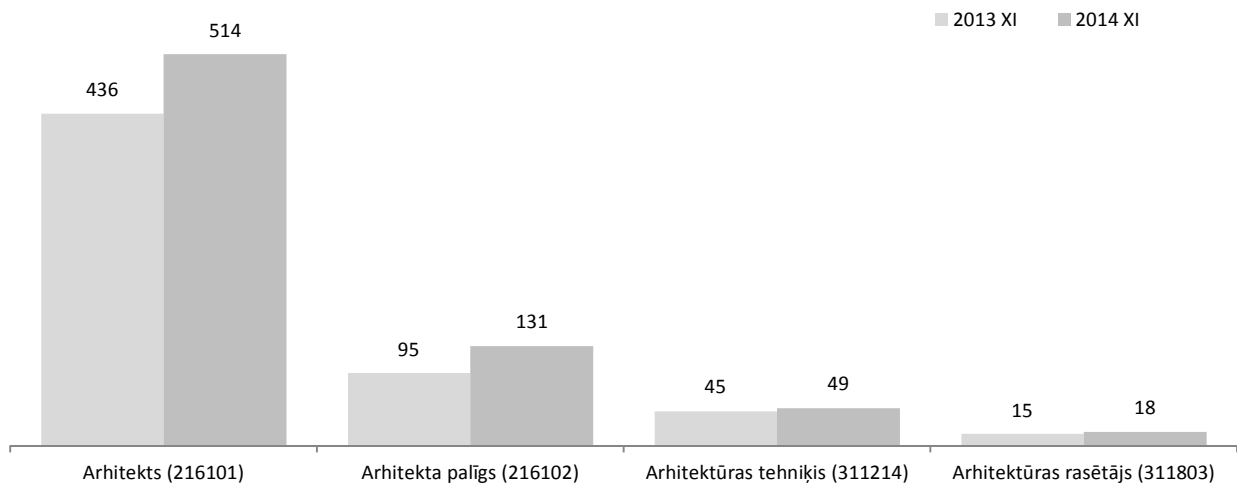


Datu avots: Valsts ieņēmumu dienests, autoru aprēķini.

Ne visi arhitektūras nozarē nodarbinātie ir arhitekti, tādēļ papildu padziļināta datu analīze ļauj novērtēt, kādu profesiju pārstāvji nozarē tiek nodarbināti, un cik lielu daļu no nodarbināto kopskaita veido arhitekti. Saskaņā ar VID apkopotajiem datiem, 2014.gada novembrī kā arhitekti Latvijā

strādāja 514 personas, kas ir par 78 personām vairāk nekā gadu iepriekš. 131 persona deklarēta kā arhitektu palīgi, 49 – arhitektūras tehniķi un 18 – arhitektūras rasētāji. Jāuzsver, ka šeit tiek uzskaitītas nevis personas, kuras strādā tikai arhitektūras pakalpojumu (NACE kods 7111) jomā, bet tautsaimniecībā kopumā, arī citās jomās. Tāpat jāuzsver, ka ne visi arhitekti VID deklarācijās uzrādās kā arhitekti, jo daļa ir uzņēmumu vadītāji u.tml.. Sekojoši – kopējais deklarēto arhitektu un to palīgu skaits sastāda 645 personas 2014. gadā.

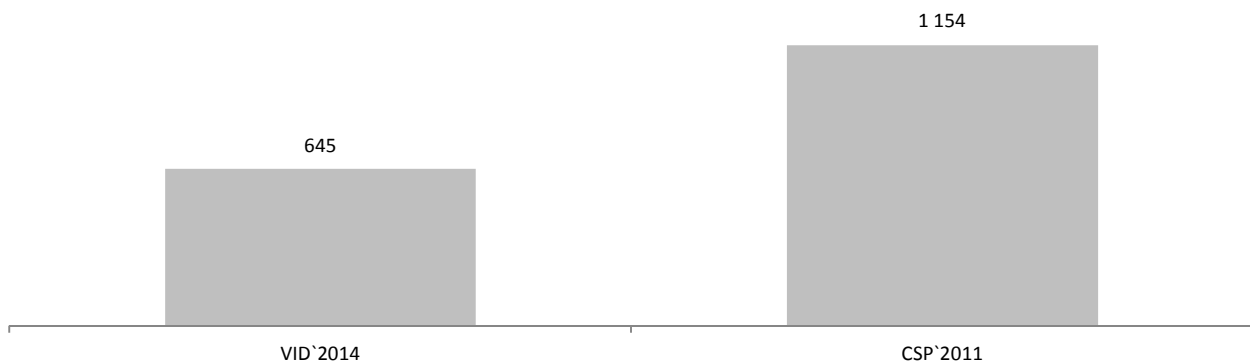
**Darba vietas 2014. gada un 2013. gada novembrī atbilstoši profesiju klasifikatoram (personu skaits)**



Datu avots: Valsts ieņēmumu dienests.

Tai pat laikā interesanti, ka 2011. gada tautskaitē savu profesiju kā arhitekti novērtējušas kopumā 1 154 personas. Iespējams izteikt minējumu, ka arhitektu profesiju kā savu nodarbošanos minējuši arī tehniķi un rasētāji, tomēr arī tādā gadījumā kopskaits ir ievērojami lielāks. Pie tam – to kopskaits, kuri sevi identificējuši kā arhitektus, ir arī lielāks par sertificēto arhitektu skaitu (tiesa, pētījuma autoriem nav zināmi 2011. gada dati un varam atsaukties tikai uz 2014. gadā šī pētījuma ietvaros veikto uzskaiti).

**Nodarbināto personu skaits profesijās - Arhitekts (216101) un Arhitekta palīgs (216102) - VID datu un CSP tautskaites datu salīdzinājums (personu skaits)**



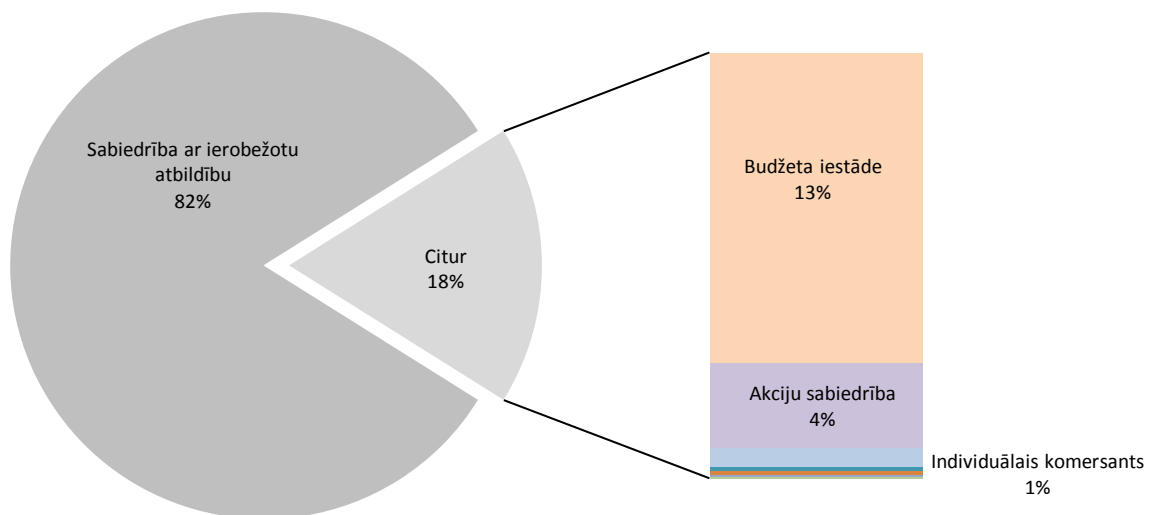
Datu avots (1): Valsts ieņēmumu dienests; dati par 2014. gada novembri.

Datu avots (2): Centrālā statistikas pārvalde; tautskaites dati par 2011. gada 1. martu.



VID dati liecina, ka 2014. gadā vidēji mēnesī tautsaimniecībā ir nodarbinātas 546 personas-arhitekti (438) vai to palīgi (108). Absolūtais vairākums - 82% - no šīm personām strādā sabiedrībās ar ierobežotu atbildību. 13% ir nodarbinātas budžeta iestādēs, 4% - akciju sabiedrībās, bet 1% - kā individuālie komersanti. Šeit vēlreiz jāuzsver, ka šie dati attiecas uz visiem tautsaimniecības sektoriem, nevis tikai arhitektūru. Kā rāda detalizētāka analīze par arhitektu un to palīgu darba vietām konkrētu sektoru griezumā, tad kopumā tikai 55% arhitektu ir nodarbināti arhitektūras un inženiertehnisko pakalpojumu jomā (NACE kods 71), kamēr 16% strādā ēku būvniecībā (NACE - 41) un 12% - valsts pārvaldē (NACE - 84). Līdzīga situācija arī arhitektu palīgu nodarbinātībā (rādītāji attiecīgi - 66%, 10%, 11%). Savukārt dati par to, kādu profesiju pārstāvji tiek nodarbināti tieši arhitektūras un inženiertehnisko pakalpojumu jomā (pētījuma autoriem pētījuma īstenošanas brīdī bija pieejami tikai apvienotie dati par NACE nozarēm 7111 un 7112), liecina, ka tikai 12% no visiem nodarbinātajiem šajās nozarēs ir arhitekti un to palīgi, 11% - būvinženieri, bet 18% ir dažāda līmeņa vadītāji.

**Nodarbināto skaits atbilstoši profesiju klasifikatora kodiem 216101 (arhitekti) un 216102 (arhitekta palīgs) vidēji mēnesī 2014. gadā sadalījumā pa darba devēja uzņēmējdarbības formām (%)**



*Datu avots : Valsts ieņēmumu dienests, autoru aprēķini.  
Piezīme: Attēlā nav iekļautas kategorijas, kuru vērtība ir mazāka par 1%!*

**Nodarbināto skaits atbilstoši profesiju klasifikatora kodam 216101 (arhitekti) un 216102 (arhitekta palīgs) vidēji mēnesī 2014. gadā sadalījumā pa darba devēju NACE kodiem**

*Datu avots : Valsts ieņēmumu dienests, autoru aprēķini.*

NACE kods	NACE koda nosaukums	Arhitekti	Arhitekta palīgi	KOPĀ
<b>KOPĀ</b>		<b>438</b>	<b>108</b>	<b>546</b>
71	Arhitektūras un inženiertehniskie pakalpojumi; tehniskā pārbaude un analīze	239	71	310
41	Ēku būvniecība	68	11	80
84	Valsts pārvalde un aizsardzība; obligātā sociālā apdrošināšana	54	12	66
74	Citi profesionālie, zinātniskie un tehniskie pakalpojumi	7	5	12
68	Operācijas ar nekustamo īpašumu	8	2	10
43	Specializētie būvdarbi	8	2	10
81	Būvniecības un ainavu arhitektu pakalpojumi	6	2	8
56	Ēdināšanas pakalpojumi	5	3	8
16	Koksnes, koka un korķa izstrādājumu ražošana, izņemot mēbeles; salmu un pīto	6	1	7

NACE kods	NACE koda nosaukums	Arhitekti	Arhitektu palīgi	KOPĀ
	izstrādājumu ražošana			
10	Pārtikas produktu ražošana	6	1	7
47	Mazumtirdzniecība, izņemot automobiļus un motociklus	3	4	7
62	Datorprogrammēšana, konsultēšana un saistītas darbības	3	3	6
46	Vairumtirdzniecība, izņemot automobiļus un motociklus	3	2	5
93	Sporta nodarbības, izklaides un atpūtas darbība	4	1	5
45	Automobiļu un motociklu vairumtirdzniecība, mazumtirdzniecība un remonts	3	1	4
2	Mežsaimniecība un mežizstrāde	4		4
49	Sauszemes transports un cauruļvadu transports	3	1	4
64	Finanšu pakalpojumu darbības, izņemot apdrošināšanu un pensiju uzkrāšanu	4		4
91	Bibliotēku, arhīvu, muzeju un citu kultūras iestāžu darbība	4		4
96	Pārējo individuālo pakalpojumu sniegšana	2	2	4
94	Sabiedrisko, politisko un citu organizāciju darbība	2	1	3
69	Juridiskie un grāmatvedības pakalpojumi	2	1	3
14	Apģērbu ražošana	1	2	3
38	Atkritumu savākšana, apstrāde un izvietošana; materiālu pārstrāde	3		3
66	Finanšu pakalpojumu un apdrošināšanas darbības papildinošas darbības	3		3
79	Ceļojumu biroju, tūrisma operatoru rezervēšanas pakalpojumi un ar tiem saistīti pasākumi	2	1	3
86	Veselības aizsardzība	2	1	3
52	Uzglabāšanas un transporta palīgdarbības	3		3
23	Nemetālisko minerālu izstrādājumu ražošana	1	1	2
42	Inženierbūvniecība	2		2
90	Radošas, mākslinieciskas un izklaides darbības	1	1	2
37	Notekūdeņu savākšana un attīrīšana	2		2
61	Telekomunikācija	1	1	2
63	Informācijas pakalpojumi	2		2
73	Reklāmas un tirgus izpētes pakalpojumi	1	1	2
78	Darbaspēka meklēšana un nodrošināšana ar personālu	2		2
85	Izglītība	2		2
25	Gatavo metālizstrādājumu ražošana, izņemot mašīnas un iekārtas	2		2
35	Elektroenerģija, gāzes apgāde, siltumapgāde un gaisa kondicionēšana	2		2
55	Izmitināšana	2		2
70	Centrālo biroju darbība; konsultēšana komercdarbībā un vadībzinībās	2		2
1	Augkopība un lopkopība, medniecība un saistītas palīgdarbības	1		1
28	Citur neklasificētu iekārtu, mehānismu un darba mašīnu ražošana	1		1
26	Datoru, elektronisko un optisko iekārtu ražošana	1		1
3	Zivsaimniecība	1		1
13	Tekstilizstrādājumu ražošana		1	1
17	Papīra un papīra izstrādājumu ražošana	1		1
24	Metālu ražošana	1		1
27	Elektrisko iekārtu ražošana	1		1
29	Automobiļu, piekabju un puspiekabju ražošana	1		1
30	Citu transportlīdzekļu ražošana		1	1
31	Mēbeļu ražošana	1		1
32	Cita veida ražošana	1		1
33	Iekārtu un ierīču remonts un uzstādīšana	1		1
36	Ūdens ieguve, attīrīšana un apgāde	1		1
39	Sanitārija un citi atkritumu apsaimniekošanas pakalpojumi		1	1
53	Pasta un kurjeru darbība	1		1
58	Izdevējdarbība		1	1
59	Kinofilmu, video filmu, televīzijas programmu un skaņu ierakstu producēšana		1	1
60	Radio un televīzijas programmu izstrāde un apraide		1	1
72	Zinātniskās pētniecības darbs		1	1
77	Iznomāšana un ekspluatācijas līzings	1		1
80	Apsardzes pakalpojumi un izmeklēšana		1	1
87	Sociālā aprūpe ar izmitināšanu	1		1

NACE kods	NACE koda nosaukums	Arhitekti	Arhitektu palīgi	KOPĀ
88	Sociālā aprūpe bez izmitināšanas	1		1
95	Datoru, individuālās lietošanas priekšmetu un mājsaimniecības piederumu remonts	1		1
?	Nav norādīts	1	1	2

**Nodarbināto skaits 2014.gada novembrī atbilstoši profesiju klasifikatoram pie darba devējiem, kam NACE kods ir 7111 (Arhitektūras pakalpojumi) un 7112 (Inženierdarbības un ar tām saistītās tehniskās konsultācijas)**

*Datu avots : Valsts ieņēmumu dienests, autoru aprēķini.*

Profesijas kods Profesiju klasifikatorā	Nodarbināto skaits
216101 ARHITEKTS	283
214201 BūvINŽENIERIS	215
112014 Valdes LOCEKLIS	171
314208 MĒRNIĒKS	134
216507 Zemes ierīcības INŽENIERIS	111
242201 Projekta VADĪTĀJS	104
216102 ARHITEKTA PALĪGS	88
214123 Projektēšanas INŽENIERIS	79
911201 APKOPĒJS	78
112010 Valdes VADĪTĀJS /PRIEKŠSĒDĒTĀJS	77
215101 ElektroINŽENIERIS	76
334101 Biroja ADMINISTRATORS	67
932909 PalīgSTRĀDNIEKS	59
331301 GRĀMATVEDIS (ceturtā līmeņa kvalifikācija)	56
121104 Galvenais GRĀMATVEDIS	55
112001 VADĪTĀJS /DIREKTORS /ĢENERĀLDIREKTORS /PĀRVALDNIEKS /PREZIDENTS /VICEPREZIDENTS /IZPILDDIREKTORS /PRIEKŠSĒDĒTĀJS /PRIEKŠNIEKS /ĢENERĀLSEKRETĀRS	54
216501 Kartogrāfijas INŽENIERIS	54
214202 Ēku konstrukciju būvINŽENIERIS	52
214215 Ceļu būvINŽENIERIS	52
214231 Siltuma, gāzes un ūdens tehnoloģijas INŽENIERIS	48
312301 BūvUZRAUGS	48
241101 Vecākais GRĀMATVEDIS	44
311202 Ēku būvTEHNIĶIS	38
121101 VADĪTĀJS /DIREKTORS /PĀRVALDNIEKS (komercpakalpojumos)	33
311214 Arhitektūras TEHNIĶIS	33
311801 RASĒTĀJS	30
334313 Projekta VADĪTĀJA ASISTENTS	23
216505 Ģeodēzijas INŽENIERIS	22
121108 Pamatdarbības struktūrvienības VADĪTĀJS (komercpakalpojumos)	21
132305 Būvdarbu VADĪTĀJS	21
121110 Administratīvās struktūrvienības VADĪTĀJS /DIREKTORS	19
311209 Konstrukciju būvTEHNIĶIS	19
112003 Tehniskais DIREKTORS	18
121305 Pamatdarbības struktūrvienības VADĪTĀJS /DIREKTORS (valsts pārvaldes jomā)	18
214205 Ēku būvINŽENIERIS	18
216509 Ģeoinformātikas INŽENIERIS	18
251205 PROGRAMMĒTĀJS	18
211403 ĢEODĒZISTS	17
215103 Elektrisko sistēmu INŽENIERIS	17
121931 Struktūrvienības VADĪTĀJS (citur neklasificētos komercpakalpojumos)	15
311925 Projektu ASISTENTS	15
334104 LIETVEDIS	15
216602 Interjera DIZAINERS	14
242209 Vecākais EKSPERTS	14
211103 ASISTENTS	13
832201 Automašīna VADĪTĀJS	13
215110 Releju aizsardzības un automātikas INŽENIERIS	12
311820 KARTOGRĀFS	12

Profesijas kods Profesiju klasifikatorā	Nodarbināto skaits
311821 FOTOGRAMMETRISTS	12
431101 GRĀMATVEDIS (trešā līmeņa kvalifikācija)	12
211405 ĢEOLOGS	11
214204 Tiltu būVINŽENIERIS	11
226301 Darba aizsardzības vecākais SPECIĀLISTS	11
311302 ElektroTEHNIĶIS	11
311808 Elektrosistēmu RASĒTĀJS	11
311904 Darba aizsardzības SPECIĀLISTS	11
711101 Ēku CELTNIEKS	11
214216 Sanitārtehnikas būVINŽENIERIS	10
214942 Galvenais INŽENIERIS	10
242102 KONSULTANTS	10
311810 Apsildes un ventilācijas sistēmu RASĒTĀJS	10
412001 SEKRETĀRS	10
412003 Lietvedības SEKRETĀRS	10
931301 BūvSTRĀDNIEKS	10
121102 VADĪTĀJA VIETNIEKS /DIREKTORA VIETNIEKS /IZPILDDIREKTORS (komercpakalpojumos)	9
121103 Finanšu DIREKTORS	9
216201 Ainavu ARHITEKTS	9
242202 Projekta KOORDINATORS	9
311229 Būvdarbu VADĪTĀJA PALĪGS	9
332301 Iepirkumu SPECIĀLISTS	9
112002 VADĪTĀJA VIETNIEKS /DIREKTORA VIETNIEKS /ĢENERĀLDIREKTORA VIETNIEKS /PĀRVALDNIKA VIETNIEKS /PREZIDENTA VIETNIEKS /VICEPREZIDENTA VIETNIEKS /IZPILDDIREKTORA VIETNIEKS /PRIEKŠSĒDĒTĀJA VIETNIEKS /PRIEKŠNIEKA VIETNIEKS /RĪKOTĀJDIREKTORS	8
214120 TEHNOLOGS	8
214211 Hidrotehnisko būvju būVINŽENIERIS	8
214228 Meliorācijas INŽENIERIS	8
214443 Siltumenerģijas un siltumtehnikas INŽENIERIS	8
216503 Fotogrammetrijas INŽENIERIS	8
252201 Datorsistēmu un datortīklu ADMINISTRATORS	8
261101 JURISTS	8
264304 LEKSIKOGRĀFS	8
311803 Arhitektūras RASĒTĀJS	8
311819 Tehniskais REDAKTORS	8
314211 Zvērināts MĒRNIEKS	8
412002 Tehniskais SEKRETĀRS	8
818206 Turbīnu iekārtu OPERATORS	8
112004 KOMERCDIREKTORS	7
121306 Pamatdarbības struktūrvienības VADĪTĀJA VIETNIEKS /DIREKTORA VIETNIEKS (valsts pārvaldes jomā)	7
214207 Energoauditors INŽENIERIS	7
216401 Teritorijas PLĀNOTĀJS	7
216408 Telpiskās attīstības PLĀNOTĀJS	7
242210 EKSPERTS	7
741101 ELEKTRIĶIS	7
811301 Aku /urbšanas OPERATORS	7
121106 Administratīvais DIREKTORS	6
132301 VADĪTĀJS /DIREKTORS (būvniecībā)	6
132303 Pamatdarbības struktūrvienības VADĪTĀJS /DIREKTORS (būvniecībā)	6
214101 Rūpniecības projektēšanas INŽENIERIS	6
214221 Zemes rakšanas INŽENIERIS	6
311216 Ceļu būvTEHNIĶIS	6
312302 Ceļu būvUZRAUGS	6
541403 Apsardzes ORGANIZATORS	6
711102 BŪVNIEKS	6
821102 Montāžas darbu ATSLĒDZNIEKS	6
961301 SĒTNIEKS	6
121301 Pārvaldes DIREKTORS (valsts pārvaldes jomā)	5

Profesijas kods Profesiju klasifikatorā	Nodarbināto skaits
214301 Vides INŽENIERIS	5
214421 Apsildes, ventilācijas un saldēšanas /mehānikas INŽENIERIS	5
214432 Mehānikas KONSTRUKTORS	5
242231 Vides pārvaldības SPECIĀLISTS	5
331126 Klientu KONSULTANTS	5
711501 NAMDARIS	5
962907 Ēkas un teritorijas UZRAUGS	5
121109 Pamatdarbības struktūrvienības VADĪTĀJA VIETNIEKS (komercpakalpojums)	4
122107 Iepirkumu struktūrvienības VADĪTĀJS /DIREKTORS	4
214121 KONSTRUKTORS	4
214218 Konstrukciju būVINŽENIERIS	4
214229 Transportbūvju būVINŽENIERIS	4
214233 Inženierkomunikāciju piesaistes INŽENIERIS	4
214429 Mehānikas TEHNOLOGS	4
214439 Siltumenerģētikas INŽENIERIS	4
214448 Siltumtehniko iekārtu INŽENIERIS	4
214932 Tāmju INŽENIERIS	4
216301 Izstrādājumu PROJEKTĒTĀJS	4
251202 Programmēšanas INŽENIERIS	4
263102 EKONOMISTS	4
311903 Ražošanas TEHNIĶIS	4
311919 Poligrāfijas ražošanas TEHNIĶIS	4
331402 GRĀMATVEŽA PALĪGS	4
441103 Kopēšanas mašīnu OPERATORS	4
441501 ARHIVĀRS	4
711909 Cauruļvadu MONTĒTĀJS	4
722201 ATSLĒDZNIEKS	4
723301 MEHĀNIĶIS	4
112011 Valdes VADĪTĀJA VIETNIEKS /PRIEKŠSĒDĒTĀJA VIETNIEKS	3
214104 Darba organizācijas INŽENIERIS	3
214214 Dzelzceļa būVINŽENIERIS	3
214232 Būvniecības tāmju INŽENIERIS	3
214936 INŽENIERINSPEKTORS	3
215102 Elektroapgāismes INŽENIERIS	3
215116 Elektroietaišu ekspluatācijas INŽENIERIS	3
215301 Telekomunikāciju INŽENIERIS	3
216304 Produktu DIZAINERS	3
241202 Komerccarbības KONSULTANTS	3
241302 Finanšu ANALĪTIĶIS	3
242311 Kvalitātes vadības sistēmu VADĪTĀJS	3
251401 Lietojumprogrammu IZSTRĀDĀTĀJS	3
264303 TULKS	3
265120 INTERJERISTS	3
311203 Mērniecības būvTEHNIĶIS	3
311206 Meliorācijas būvTEHNIĶIS	3
311207 Inženierkomunikāciju TEHNIĶIS	3
311817 Topogrāfijas RASĒTĀJS	3
331308 GRĀMATVEDIS (KONSULTANTS)	3
351201 DatorTEHNIĶIS	3
351203 Programmēšanas TEHNIĶIS	3
351204 Informācijas vadības SPECIĀLISTS	3
351306 Informācijas sistēmu drošības ADMINISTRATORS	3
431102 KASIERIS	3
515302 Ēku un apsaimniekojamās teritorijas PĀRZINIS	3
541911 DEŽURANTS	3
712302 Apdares darbu STRĀDNIEKS	3
712601 SANTEHNIĶIS	3

Profesijas kods Profesiju klasifikatorā	Nodarbināto skaits
713101 KRĀSOTĀJS	3
814201 Veidošanas OPERATORS	3
818204 Apkures /krāšņu KURINĀTĀJS	3
111229 Iestādes VADĪTĀJS /ĢENERĀLDIREKTORS /DIREKTORS /PRIEKŠNIEKS /PRIEKŠSĒDĒTĀJS	2
111230 Iestādes VADĪTĀJA VIETNIEKS /ĢENERĀLDIREKTORA VIETNIEKS /DIREKTORA VIETNIEKS /PRIEKŠNIEKA VIETNIEKS /PRIEKŠSĒDĒTĀJA VIETNIEKS	2
112005 Ekonomikas DIREKTORS	2
112006 Ražošanas DIREKTORS	2
112017 PROKŪRISTS	2
121112 Uzskaites struktūrvienības VADĪTĀJS /DIREKTORS	2
121113 Uzskaites struktūrvienības VADĪTĀJA VIETNIEKS /DIREKTORA VIETNIEKS	2
121121 Juridiskās struktūrvienības VADĪTĀJS /DIREKTORS	2
121204 Personāla struktūrvienības VADĪTĀJS /DIREKTORS	2
121911 Klientu apkalpošanas struktūrvienības VADĪTĀJS	2
121932 Struktūrvienības VADĪTĀJA VIETNIEKS (citur neklasificētos komercpakalpojumos)	2
122101 Tirdzniecības DIREKTORS	2
132106 Pamatdarbības struktūrvienības VADĪTĀJA VIETNIEKS /DIREKTORA VIETNIEKS (enerģētikā)	2
132304 Pamatdarbības struktūrvienības VADĪTĀJA VIETNIEKS /DIREKTORA VIETNIEKS (būvniecībā)	2
133005 Informācijas tehnoloģiju struktūrvienības VADĪTĀJS /DIREKTORS	2
143902 VADĪTĀJA VIETNIEKS /IZPILDDIREKTORS (individuālo pakalpojumu jomā)	2
211409 HidroĢEOLOGS	2
213301 Vides aizsardzības vecākais SPECIĀLISTS	2
213302 Dabas aizsardzības vecākais SPECIĀLISTS	2
214414 Mehānikas INŽENIERIS	2
214431 Aprīkojuma INŽENIERIS	2
214434 Medicīnas iekārtu INŽENIERIS	2
214438 Mehatronikas INŽENIERIS	2
214450 Rūpniecisko iekārtu un rīku INŽENIERIS	2
214906 Sistēmu /izņemot skaitļotāju INŽENIERIS	2
215209 Radioelektronikas INŽENIERIS	2
216504 Kadastra INŽENIERIS	2
216601 DatorDIZAINERS	2
241201 FINANSISTS	2
241204 KONSULTANTS iepirkumu SPECIĀLISTS	2
242101 Vecākais KONSULTANTS	2
242220 Nekustamā īpašuma PĀRVALDNIEKS	2
243105 Pārdošanas VADĪTĀJS	2
243107 Klientu apkalpošanas VADĪTĀJS	2
251303 DATORGRAFIKIS	2
251901 Skaitļotāju lietošanas INŽENIERIS	2
252105 Datu bāzu INŽENIERIS	2
252203 Informācijas sistēmu ADMINISTRATORS	2
252204 Informācijas sistēmu UZTURĒTĀJS	2
261901 JURISKONSULTS	2
263105 Finanšu EKONOMISTS	2
264310 TULKOTĀJS	2
265105 MĀKSLINIEKS	2
311306 Elektrosistēmas TEHNIKIS	2
311804 Kartogrāfijas RASĒTĀJS	2
314216 Zemes lietu SPECIĀLISTS	2
315513 Gaisa kuģu tehniskās apkopes SPECIĀLISTS	2
321204 Laboratorijas SPECIĀLISTS	2
332202 Tirdzniecības AĢENTS	2
332209 Pārdošanas SPECIĀLISTS	2
332304 Sagādes AĢENTS	2
334103 Vecākais LIETVEDIS	2
334323 VADĪTĀJA /DIREKTORA /ĢENERĀLDIREKTORA PALĪGS	2

Profesijas kods Profesiju klasifikatorā	Nodarbināto skaits
343227 Vides DIZAINERS	2
411001 Vadošais biroja SEKRETĀRS	2
431103 Grāmatvedības UZSKAITVEDIS	2
431108 TĀMĒTĀJS	2
432103 Noliktavas PĀRZINIS	2
432206 Galvenais saimniecības PĀRZINIS	2
432207 Vecākais saimniecības PĀRZINIS	2
512002 PAVĀRS	2
514101 FRIZIERIS	2
515111 Saimniecības PĀRZINIS	2
711401 BETONĒTĀJS	2
732304 Iesiešanas iekārtas OPERATORS	2
754201 SPRIDZINĀTĀJS	2
754901 LABORANTS	2
818205 Siltumtīklu OPERATORS	2
833203 Kravas automobiļa VADĪTĀJS	2
834210 Ekskavatora VADĪTĀJS	2
921101 Saimniecības STRĀDNIEKS	2
921403 Labiekārtošanas STRĀDNIEKS	2
111236 Pašvaldības iestādes VADĪTĀJS /PRIEKŠNIEKS	1
111237 Pašvaldības iestādes VADĪTĀJA VIETNIEKS /PRIEKŠNIEKA VIETNIEKS	1
111401 Biedrības vai nodibinājuma VADĪTĀJS /PREZIDENTS /VICEPREZIDENTS /ĢENERĀLDIREKTORS /ĢENERĀLSEKRETĀRS /PRIEKŠSĒDĒTĀJS /IZPILDDIREKTORS	1
111403 Biedrības vai nodibinājuma valdes PRIEKŠSĒDĒTĀJS	1
111404 Biedrības vai nodibinājuma valdes LOCEKLIS	1
112013 Komisijas VADĪTĀJS /PRIEKŠSĒDĒTĀJS	1
112015 Padomes LOCEKLIS	1
121105 Galvenā GRĀMATVEŽA VIETNIEKS	1
121115 Budžeta struktūrvienības VADĪTĀJA VIETNIEKS /DIREKTORA VIETNIEKS	1
121116 Finanšu un attīstības struktūrvienības VADĪTĀJS /DIREKTORS	1
121122 Juridiskās struktūrvienības VADĪTĀJA VIETNIEKS /DIREKTORA VIETNIEKS	1
121125 Darba algas struktūrvienības VADĪTĀJS	1
121140 Konsultāciju struktūrvienības VADĪTĀJS /DIREKTORS	1
121202 Personālvadības struktūrvienības VADĪTĀJS /DIREKTORS	1
121205 Personāla struktūrvienības VADĪTĀJA VIETNIEKS /DIREKTORA VIETNIEKS	1
121302 Pārvaldes DIREKTORA VIETNIEKS (valsts pārvaldes jomā)	1
121317 Pamatdarbības struktūrvienības VADĪTĀJS (sabiedrības pārvaldes jomā)	1
121901 VADĪTĀJS /DIREKTORS /PĀRVALDNIEKS (komunālajos pakalpojumos)	1
121910 Tehniskās struktūrvienības VADĪTĀJA VIETNIEKS	1
121920 Darba organizācijas struktūrvienības VADĪTĀJS	1
121933 Darba aizsardzības struktūrvienības VADĪTĀJS	1
121935 Poligrāfijas struktūrvienības VADĪTĀJS	1
122104 Tirdzniecības struktūrvienības VADĪTĀJA VIETNIEKS /DIREKTORA VIETNIEKS	1
122301 Pētniecības struktūrvienības VADĪTĀJS /DIREKTORS	1
132302 VADĪTĀJA VIETNIEKS /IZPILDDIREKTORS (būvniecībā)	1
132306 BūvMEISTARS (būvniecībā)	1
132435 Sagādes struktūrvienības VADĪTĀJS /DIREKTORS	1
134522 Pamatdarbības struktūrvienības VADĪTĀJA VIETNIEKS /DIREKTORA VIETNIEKS (izglītības jomā)	1
134914 Pamatdarbības struktūrvienības VADĪTĀJS /DIREKTORS /PĀRVALDNIEKS (revīzijas jomā)	1
143108 Tūrisma un atpūtas organizācijas VADĪTĀJS	1
211101 Vadošais PĒTNIEKS	1
211121 Cietvielu FIZIĶIS	1
211302 ĶĪMIĶIS	1
211401 AerofotoĢEODĒZISTS	1
213202 AGRONOMS	1
214110 Iespēšanas TEHNOLOGS	1
214124 Ražošanas INŽENIERIS	1

Profesijas kods Profesiju klasifikatorā	Nodarbināto skaits
214302 Vides TEHNOLOGS	1
214440 Siltumtehnikas INŽENIERIS	1
214501 Ķīmijas INŽENIERIS	1
214903 Sistēmu /izņemot skaitļotāju dizaina INŽENIERIS	1
214915 Kvalitātes INŽENIERIS	1
214935 Darba aizsardzības INŽENIERIS	1
215104 Elektroenerģijas sadales elektroINŽENIERIS	1
215109 Augstsprieguma elektroINŽENIERIS	1
215112 Galvenais ENERĢĒTIĶIS	1
215117 Elektrotehnisko iekārtu INŽENIERIS	1
215120 Dzelzceļa elektrosistēmu INŽENIERIS	1
215201 Elektronikas INŽENIERIS	1
216303 Modes DIZAINERS	1
216403 Transporta /tīklu INŽENIERIS	1
216508 Aerofotogrāfijas INŽENIERIS	1
221207 Arodveselības ĀRSTS	1
241301 Finanšu tirgus ANALĪTIĶIS	1
242108 PADOMNIEKS (konsultants)	1
242203 Vecākais REFERENTS	1
242216 Galvenais SPECIĀLISTS sadarbības jautājumos starp valsts un pašvaldību iestādēm	1
242254 BūvINSPEKTORS	1
242305 Personāla INSPEKTORS	1
242307 Personāla SPECIĀLISTS	1
242314 Kvalitātes VADĪTĀJS	1
242405 Personāla apmācības SPECIĀLISTS	1
243102 Reklāmas VADĪTĀJS	1
243108 Vecākais tirgus pētījumu ANALĪTIĶIS	1
243208 Sabiedrisko attiecību SPECIĀLISTS	1
251103 Skaitļošanas sistēmu ANALĪTIĶIS	1
251302 Informatīvo sistēmu PROJEKTĒTĀJS	1
252101 Skaitļotāju /datu bāzes ANALĪTIĶIS	1
252202 Informācijas tehnoloģiju ADMINISTRATORS	1
252907 Informācijas sistēmas drošības SPECIĀLISTS	1
262101 ARHĪVISTS	1
263202 ARHEOLOGS	1
263306 Mākslas VĒSTURNIEKS	1
311201 Būvniecības KALKULĒTĀJS	1
311212 Hidrotehnikas būvTEHNIĶIS	1
311215 ĢeoTEHNIĶIS	1
311218 Būvju kadastrālās uzmērīšanas SPECIĀLISTS	1
311221 Inženierkomunikāciju piesaistes galvenais SPECIĀLISTS	1
311227 Ugunsdrošības un civilās aizsardzības TEHNIĶIS	1
311308 Elektrosrieguma pārvades TEHNIĶIS	1
311309 ElektroTEHNIĶIS (elektrisko iekārtu speciālists)	1
311310 Tehniskais SPECIĀLISTS	1
311527 Siltumenerģētikas TEHNIĶIS	1
311529 Energosistēmu TEHNIĶIS	1
311818 Zīmējumu un rasējumu KOPĒTĀJS	1
311902 Plānošanas TEHNIĶIS	1
311912 Tehniskās informācijas TEHNIĶIS	1
312203 Ražošanas VADĪTĀJS	1
312303 Tiltu būvUZRAUGS	1
313101 Elektrosūkšanas OPERATORS	1
315106 Otrais MEHĀNIĶIS uz kuģiem ar galveno dzinēju jaudu, mazāku par 3000 kW	1
315208 Vecākais STŪRMANIS uz kuģiem, mazākiem par 3000 BT	1
315211 KAPTEINIS uz iekšējo ūdeņu kuģiem, mazākiem par 3000 BT	1
332208 Klientu /pārdošanas KONSULTANTS	1



Profesijas kods Profesiju klasifikatorā	Nodarbināto skaits
332305 SAGĀDNIKES	1
333921 Tirgvedības un tirdzniecības SPECIĀLISTS	1
334107 Administratīvās lietvedības INSPEKTORS	1
334108 Biroja VADĪTĀJS	1
334310 Arhīva PĀRZINIS	1
334325 Valdes PRIEKŠSĒDĒTĀJA PALĪGS	1
334327 Iestādes VADĪTĀJA PALĪGS	1
335404 Licencēšanas EKSPERTS	1
341102 JURISTA PALĪGS	1
343230 Interjera NOFORMĒTĀJS	1
343234 Interjera dizaina SPECIĀLISTS	1
343516 RESTAURATORS	1
351103 Datora OPERATORS	1
351304 Informācijas sistēmu kvalitātes KONTROLIERIS	1
351402 Datortīkla ADMINISTRATORS	1
352201 Telekomunikāciju TEHNIĶIS	1
413106 Datu ievades OPERATORS	1
413107 Teksta redaktora OPERATORS	1
421104 Valūtas KASIERIS	1
421109 Galvenais KASIERIS	1
432204 Darbu RĪKOTĀJS	1
432305 Transporta biroja PĀRVALDNIKES	1
441502 KOPĒTĀJS	1
441601 Personāla uzskaites DARBINIEKS	1
512003 Kuģa PAVĀRS	1
514208 MANIKĪRS	1
515103 Saimniecības VADĪTĀJS	1
515105 Virtuves VADĪTĀJS	1
541410 Apsardzes DEŽURANTS	1
611401 LauksAIMNIEKS	1
711905 Industriālais ALPĪNISTS	1
721201 GāzMETINĀTĀJS (OAW)	1
722301 FRĒZĒTĀJS	1
722303 VIRPOTĀJS	1
723102 AutoMEHĀNIĶIS	1
723104 AutoATSLĒDZNIEKS	1
723302 REMONTATSLĒDZNIEKS	1
723312 Siltumiekārtu apkalpošanas ATSLĒDZNIEKS	1
732306 GRĀMATSĒJĒJS	1
741102 ElektroMONTIERIS	1
741204 Elektromehānisko iekārtu MEHĀNIĶIS	1
742101 Elektronikas MEHĀNIĶIS	1
834106 Traktortehnikas VADĪTĀJS	1
834207 Buldozera VADĪTĀJS	1
835001 BOCMANIS	1
921302 Lauksaimniecības palīgSTRĀDNIEKS	1
921501 Mežsaimniecības STRĀDNIEKS	1
931204 Inženiertehnisko būvju remonta STRĀDNIEKS	1
962902 Bīješu KONTROLIERIS	1
962905 Ēkas DEŽURANTS	1

## 11. STATISTISKS RAKSTUROJUMS PAR CERTIFICĒTIEM ARHITEKTIEM

Precīzu statistiku par Latvijā sertificētajiem arhitektiem sniedz Latvijas Arhitektu savienības Sertificēšanas centra dati. Jāpiebilst gan, ka arī šajos datos atsevišķas nepilnības ir konstatējamas. Ne visi arhitekti norāda visu sertificēšanas anketās prasīto informāciju, piemēram, nereti iztrūkst datu par izglītības ieguves gadu, darba vietu. Tāpat novērojams, ka ne visi arhitekti vienādi sapratuši anketā iekļauto jautājumu par sertifikāta iegūšanas gadu – daļa arhitektu norāda nevis sertifikāta ieguves gadu, bet tā atjaunošanas gadu. Tomēr neskatoties uz minētajām nelielajām nepilnībām, šos datus var uzskatīt par precīzāko statistisko informāciju par sertificētajiem arhitektiem.

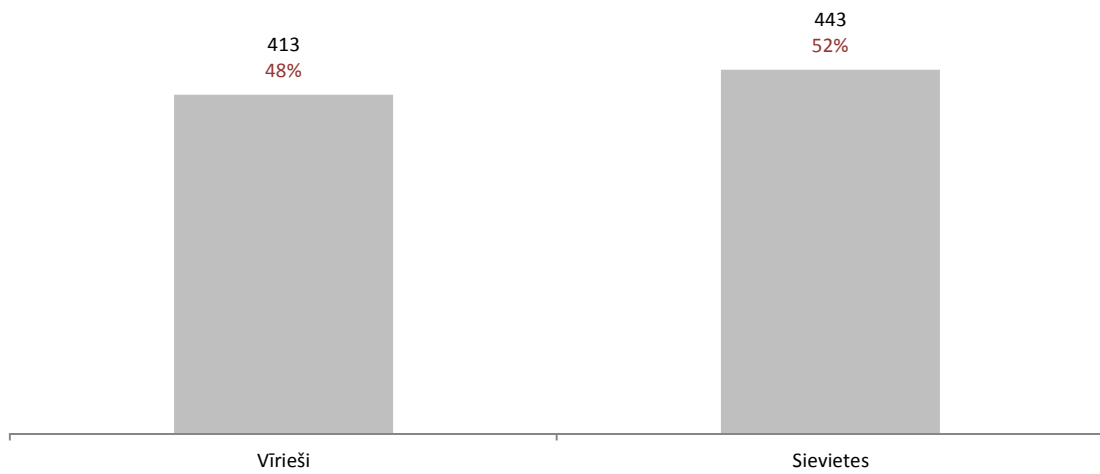
Minētie dati liecina, ka kopumā Latvijā ir 856 sertificēti arhitekti, 48% no kuriem ir vīrieši un 52% - sievietes. Jaunākajam sertificētajam arhitektam ir 27 gadi, bet vecākajam - 90. Gandrīz katrs trešais arhitekts ir vecumā no 55 līdz 64 gadiem, katrs ceturtais - 45-54 gadu vecs, bet katrs piektais - 35-44 gadus jauns. Katrs desmitais ir jaunāks un vēl katrs desmitais - vecāks.

68% no visiem sertificētajiem arhitektiem strādā komercsabiedrībās, aptuveni katrs desmitais - valsts vai pašvaldību institūcijā un vēl katrs desmitais ir pašnodarbināts vai individuālais komersants (budžeta iestādēs un kā individuālie komersanti biežāk strādā sievietes, kamēr vīrieši biežāk nodarbināti komercsabiedrībās).

Aptuveni puse no sertificētajiem arhitektiem ir algoti darbinieki komercsabiedrībās, katrs trešais - īpašnieks vai biroja vadītājs, katrs desmitais - algots darbinieks valsts sektorā (kā algoti darbinieki biežāk strādā sievietes, kamēr vīrieši izteikti biežāk ir vadītāji un direktori, īpašnieki). Šeit gan jāpiebilst, ka šo datu precizitāte jāvērtē piesardzīgi, jo ne visi arhitekti ir norādījuši informāciju par savu amatu, kā arī, iespējams, daļa arhitektu norāda neprecīzu amatu (piemēram, norāda, ka strādā kā arhitekti, bet nenorāda, ka ir arī uzņēmumu īpašnieki vai vadītāji u.tml.).

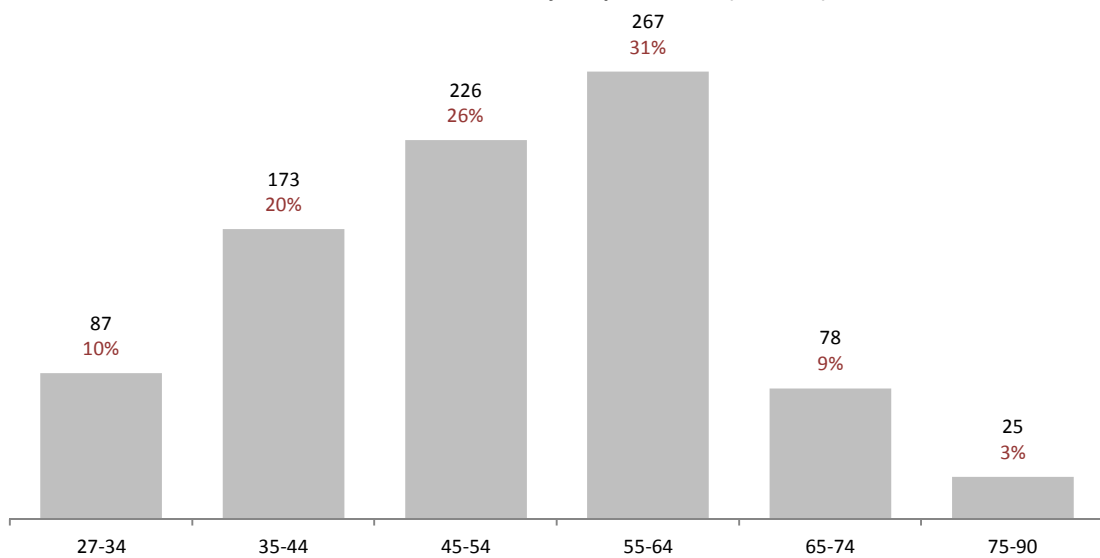
1953.gads ir senākais, kad iegūts kāds no Latvijā sertificēto arhitektu diplomiem, bet 2011. - jaunākais. Katrs trešais arhitekts izglītību ieguvis laika posmā no 1975. līdz 1984.gadam, katrs ceturtais - laika posmā no 1985. līdz 1994. gadam, katrs piektais - 1995.-2004. gadam. Katrs desmitais diplomu ieguvis senāk nekā 1975. gadā un vēl aptuveni katrs desmitais - vēlāk nekā 2005. gads.

### Sertificēto arhitektu sadalījums pēc dzimuma (skaits, %)



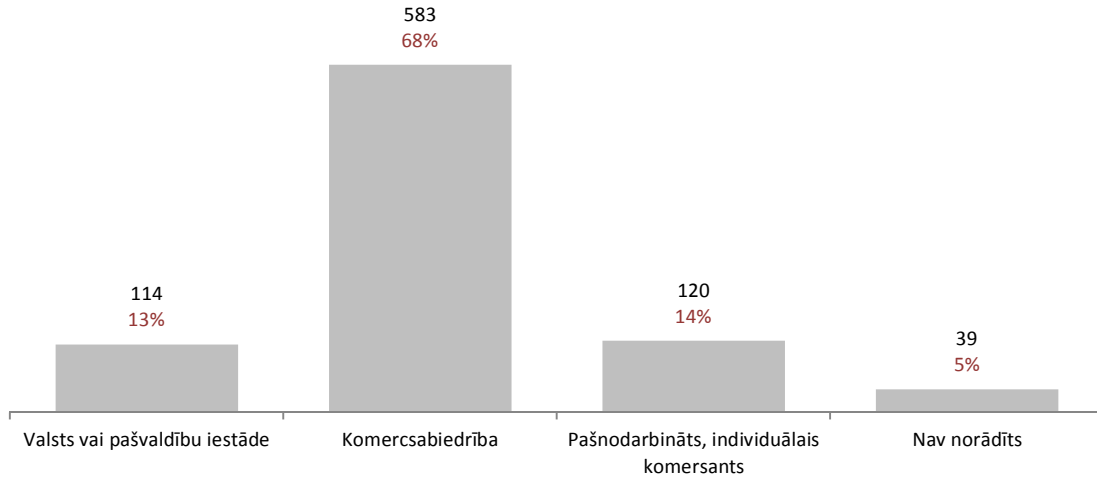
Datu avots: LAS Sertificēšanas centrs, autoru aprēķini.

### Sertificēto arhitektu sadalījums pēc vecuma (skaits, %)



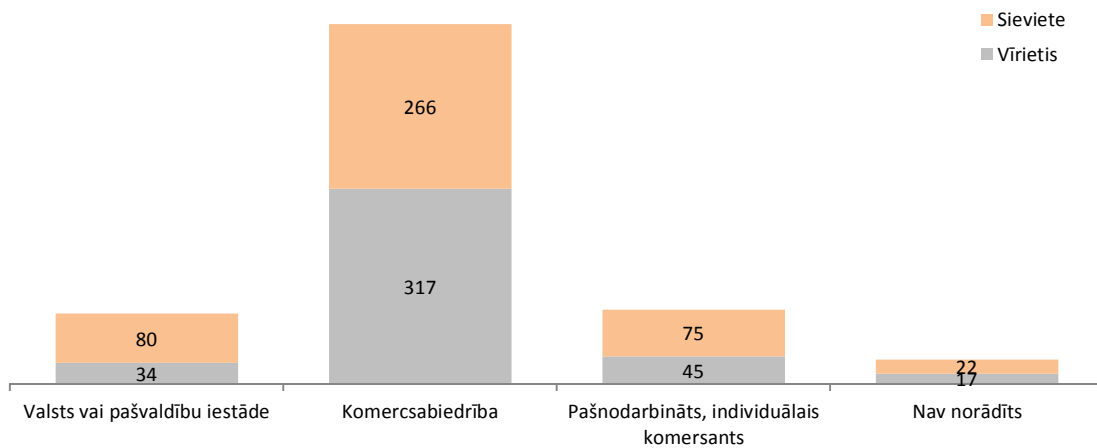
Datu avots: LAS Sertificēšanas centrs, autoru aprēķini.

**Sertificēto arhitektu sadalījums pēc darbavietas statusa (skaits, %)**



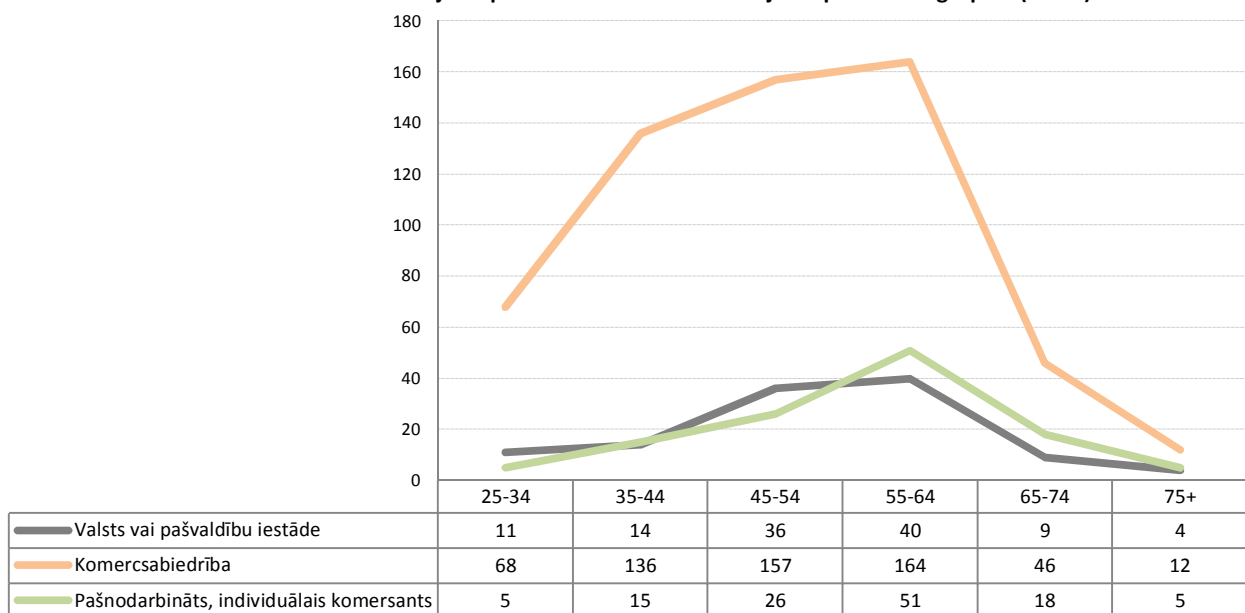
Datu avots: LAS Sertificēšanas centrs, autoru aprēķini.

**Sertificēto arhitektu sadalījums pēc darbavietas statusa dalījumā pa dzimumiem (skaits)**



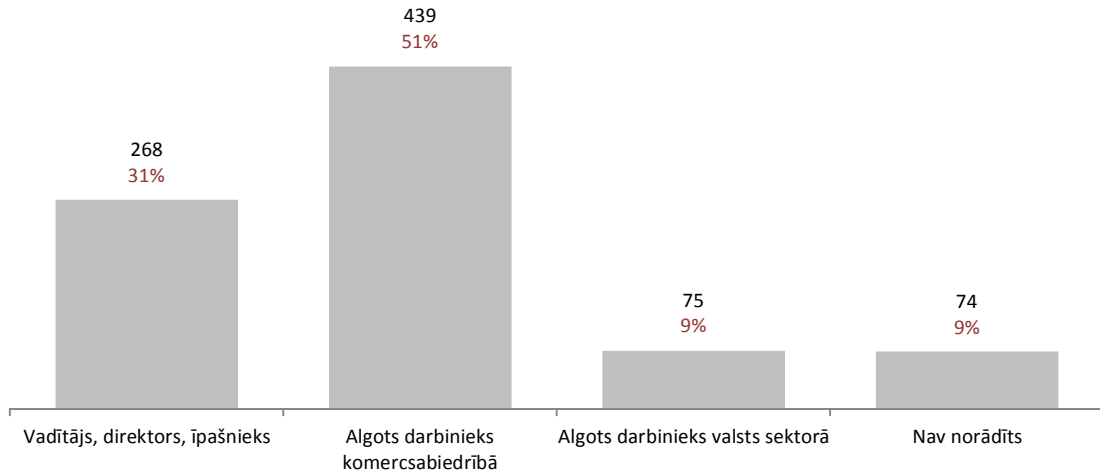
Datu avots: LAS Sertificēšanas centrs, autoru aprēķini.

**Sertificēto arhitektu sadalījums pēc darbavietas statusa dalījumā pa vecuma grupām (skaits)**



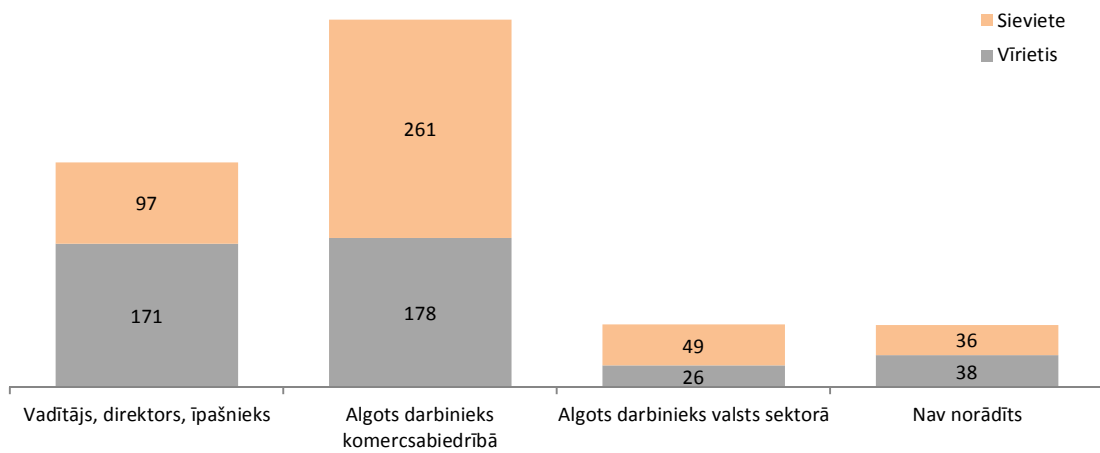
Datu avots: LAS Sertificēšanas centrs, autoru aprēķini. Piezīme: Attēlā nav iekļauti tie arhitekti, kuri nebija norādījuši darbavietu.

### Sertificēto arhitektu sadalījums pēc statusa darba tirgū (skaits, %)



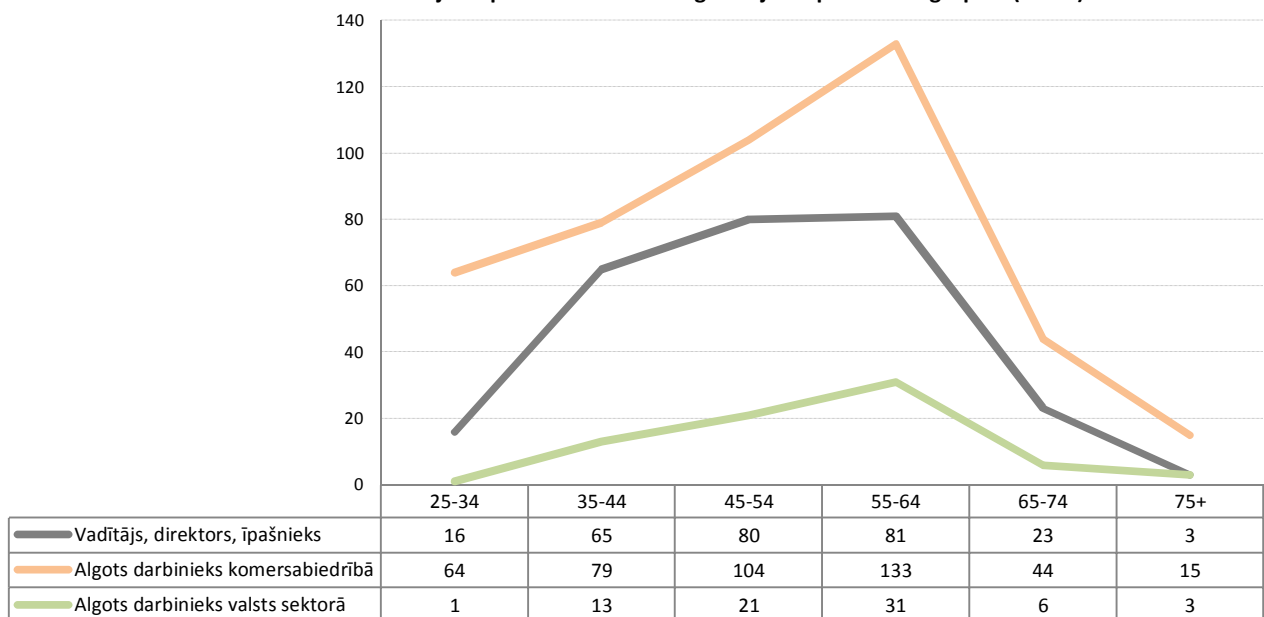
Datu avots: LAS Sertificēšanas centrs, autoru aprēķini.

### Sertificēto arhitektu sadalījums pēc statusa darba tirgū dalījumā pa dzimumiem (skaits)



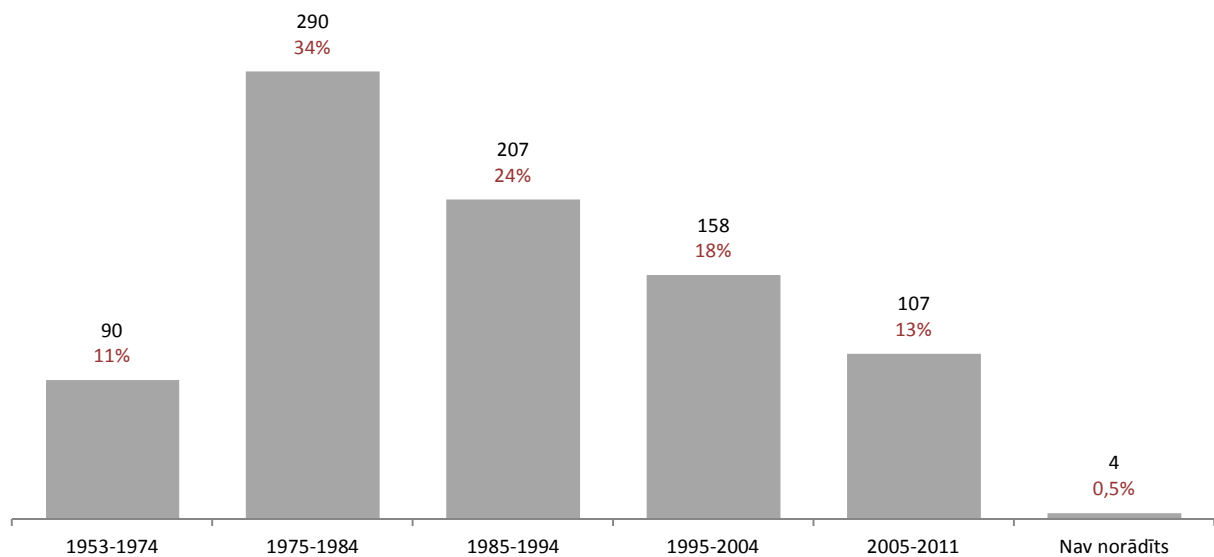
Datu avots: LAS Sertificēšanas centrs, autoru aprēķini.

### Sertificēto arhitektu sadalījums pēc statusa darba tirgū dalījumā pa vecuma grupām (skaits)



Datu avots: LAS Sertificēšanas centrs, autoru aprēķini. Piezīme: Attēlā nav iekļauti tie arhitekti, kuri nebija norādījuši statusu darba tirgū.

Sertificēto arhitektu sadalījums pēc izglītības ieguves gada (skaits, %)

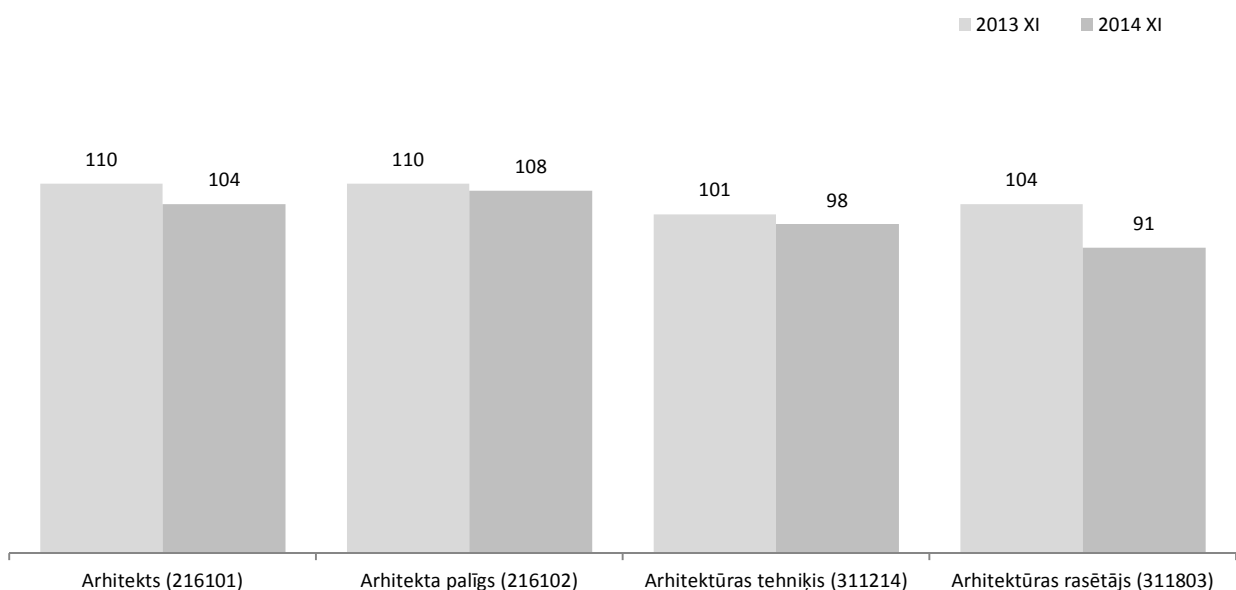


Datu avots: LAS Sertificēšanas centrs, autoru aprēķini.

## 12. ARHITEKTU DARBA LAIKS

Saskaņā ar VID datiem vidēji mēnesī 2014. gada novembrī viens arhitekts vienā darba vietā strādā 104 darba stundas, arhitekta palīgs - 108 darba stundas, un tas ir attiecīgi par 6 un 2 stundām mazāk nekā gadu iepriekš. Šos datus gan ir apgrūtināši interpretēt, nezinot precīzu informāciju par kopējo darba vietu un tajās nostrādāto darba stundu skaitu. Lai gan šie dati liecina, ka vienā darba vietā arhitekti nenostādā pilnas slodzes laiku, nav iespējams apgalvot, ka tas ataino reālo situāciju, jo, iespējams, vairāku darba vietu summārais darba laiks pat pārsniedz minimālās slodzes apjomu. Tādēļ šeit šie dati sniegti vien ilustratīvā nozīmē.

Vidējais darba stundu skaits mēnesī vienai darba vietai 2014. gada un 2013. gada novembrī atbilstoši profesiju klasifikatoram (h)

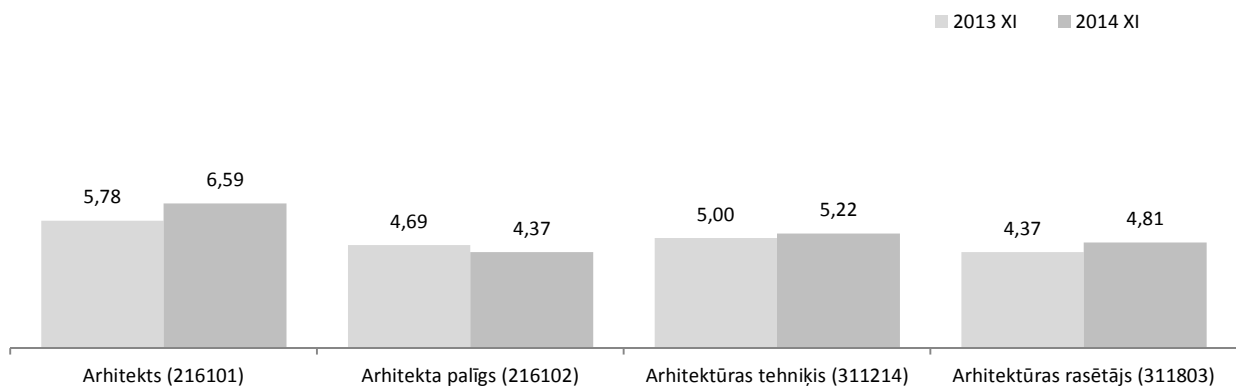


Datu avots: Valsts ieņēmumu dienests.

### 13. ARHITEKTU DARBA SAMAKSA

Pēc VID iesniegto deklarāciju datu aprēķiniem, vidējā arhitekta darba stundas likme 2014. gada novembrī bijusi 6,59 eiro, kas ir par aptuveni 1 eiro vairāk nekā pirms gada. Arhitekta palīga stundas likme ir 4,37 eiro, kas, savukārt, ir par 30 centiem mazāka nekā pirms gada. Arhitektu profesija pēc Profesiju klasifikatora iekļaujas vecāko speciālistu grupā - vērtējot tās kontekstā, arhitektu vidējās stundu likmes ir zemākas, nekā vecāko speciālistu grupā kopumā (7,18 eiro stundā), tai skaitā arī būvinženieru vidējā stundas likme ir augstāka nekā arhitektiem (7,93 eiro stundā).

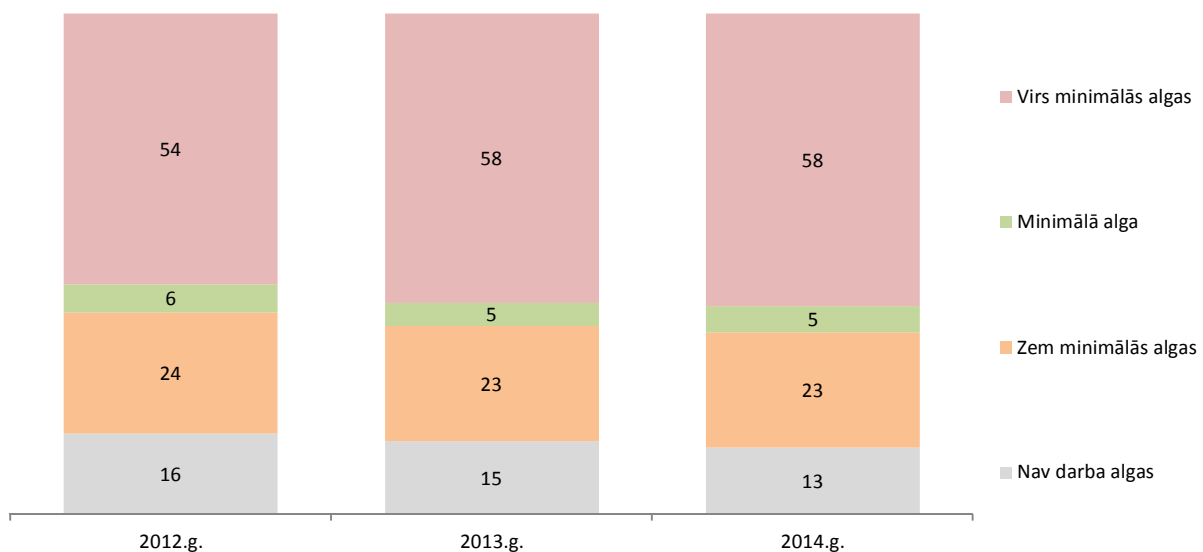
Vidējā stundas likme 2014. gada un 2013. gada novembrī atbilstoši profesiju klasifikatoram (EUR/h)



Datu avots: Valsts ieņēmumu dienests.

Kopumā tikai 58% nodarbināto arhitektūras un inženiertehnisko pakalpojumu jomā saņem atalgojumu, kas ir lielāks nekā minimālā alga. 5% saņem minimālo algu, bet 23% - mazāk nekā minimālo algu. Vēl 13% strādā bez darba algas (iespējams, praktikanti). Pēdējo trīs gadu laika periodā šie rādītāji nav būtiski mainījušies - pavisam nedaudz (par 4%) pieaudzis to īpatsvars, kuri saņem darba algu lielāku par minimālo.

Darba ņēmēju darba alga vidēji 2012.-2014.gadā atbilstoši darba devēju pamatdarbības 2.red. NACE kodiem 7111 (Arhitektūras pakalpojumi) un 7112 (Inženierdarbības un ar tām saistītās tehniskās konsultācijas)^ (%)

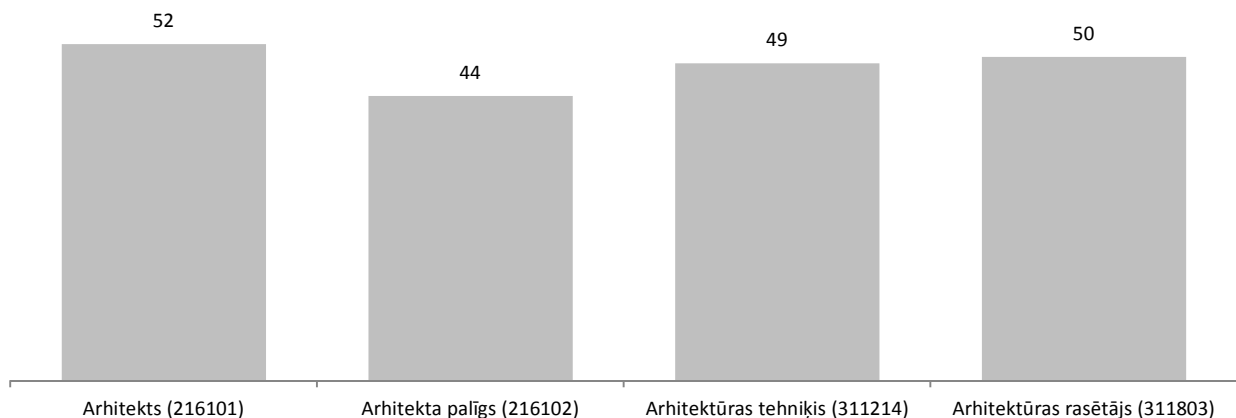


Datu avots: Valsts ieņēmumu dienests, autoru aprēķini.

^Sadalot darba ņēmēju darba algu norādītajos intervālos par pamatu tiek ņemts vērā minimālās darba alga lielums atbilstošajā gadā (2012. un 2013.gadā 200,00 Ls, 2014.gadā 320,00 Eur).

Papildus iepriekš minētajiem rādītājiem, VID veic arī aprēķinu par to darba vietu īpatsvaru, kurās vidējā stundas tarifa likme ir mazāka par 80% no vidējās stundas tarifa likmes valstī, t.i. – šis rādītājs atspoguļo, cik lielai darba vietu daļai profesijā vidējā stundas tarifa likme ir mazāka par 80% no vidējās stundas tarifa likmes valstī. Šie aprēķini liecina, ka 52% arhitektu saņem atalgojumu, kas ir mazāks nekā 80% no vidējās stundas tarifa likmes valstī. Jāpiebilst, ka arhitektu vidū šis rādītājs ir augstāks nekā citās arhitektūras profesijās – arhitekta palīgu vidū 44% saņem atalgojumu, kas ir mazāks nekā 80% no vidējās stundas tarifa likmes valstī, arhitektūras tehniķu vidū 49%, bet arhitektūras rasētāju – 50%. Vecāko speciālistu profesiju grupas (atbilstoši Profesiju klasifikatoram) ietvaros tas ir salīdzinoši augsts rādītājs - visā grupā kopumā tikai 36% ir tādu, kuri saņem atalgojumu, kas ir mazāks nekā 80% no vidējās stundas tarifa likmes valstī – tas liecina, ka arhitektūras profesijās oficiālais, deklarētais atalgojums ir ievērojami zemāks kā citās atbilstošās speciālistu kategorijās (piemēram, zinātnieku profesijās šis rādītājs ir vidēji 36%, ārstiem 37%, izglītības jomas speciālistiem 24%, programmētājiem 44% u.tml.).

**Darba vietu, kurās vidējā stundas tarifa likme ir mazāka par 80% no vidējās stundas tarifa likmes valstī, īpatsvars 2014. gada novembrī atbilstoši profesiju klasifikatoram (%)**



*Datu avots: Valsts ieņēmumu dienests.*

## 14. ARHITEKTŪRAS NOZARES UZŅĒMUMU APTAUJA (ILUSTRATĪVI DATI)

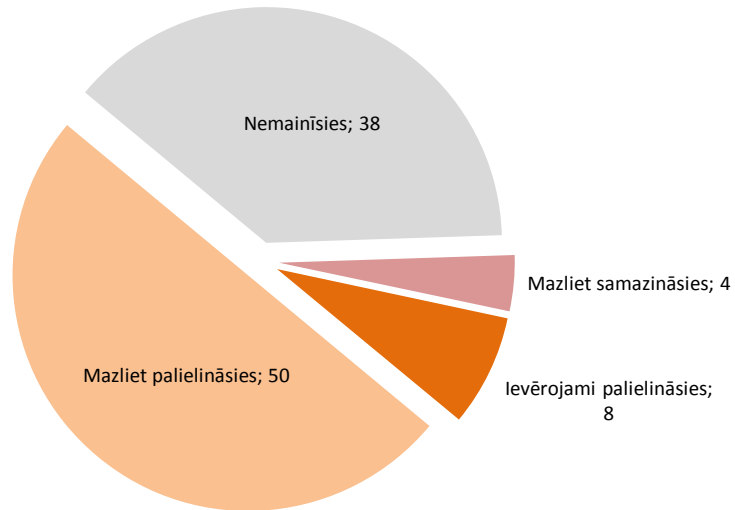
Arhitektūras nozares papildu raksturojumam šajā nodaļā izmantoti dati no 2013. gadā īstenotās socioloģiskās kvantitatīvās aptaujas par radošo industriju uzņēmumiem, veicot to datu sekundāro analīzi, proti – radošo industriju aptaujas datu bāzē tika izdalīti tikai arhitektūras nozares uzņēmumi un veikta to datu atsevišķa analīze<sup>13</sup>. Lai gan kopējā arhitektūras nozares uzņēmumu apakšizlase minētajā aptaujā ir neliela un statistiski ticamai datu analīzei nepietiekama (n=26), šie dati šeit iekļauti

<sup>13</sup> Pētījumu īstenoja personu apvienība „SIA „Baltijas Konsultācijas” un SIA „Konsorts”” (projekta vadītājs – Gints Klāsons). Pētījuma gala ziņojums pieejams: [http://www.km.gov.lv/lv/doc/jaunumi/jaunumi\\_2013/Petijums\\_2013\\_Latvijas\\_radoso\\_industriju\\_darbiba.pdf](http://www.km.gov.lv/lv/doc/jaunumi/jaunumi_2013/Petijums_2013_Latvijas_radoso_industriju_darbiba.pdf)



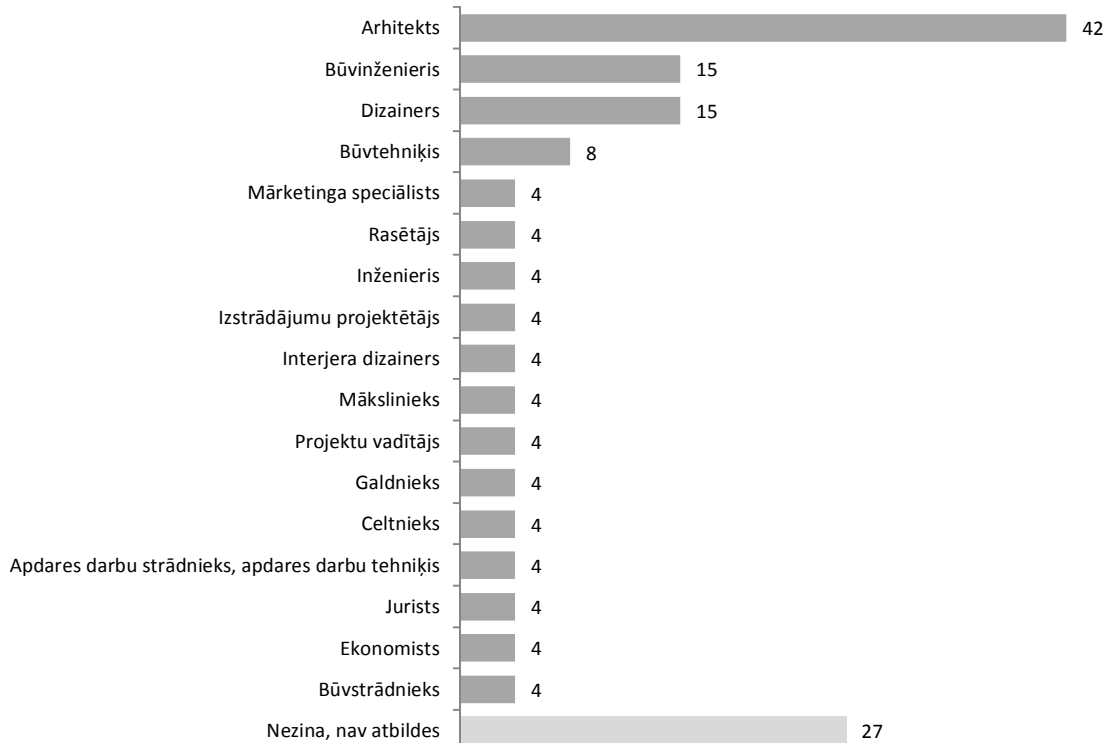
kā ilustratīvs un indikatīvs materiāls par nozares aktuālajām uzņēmējdarbības un tās attīstības problēmām.

**Kā varētu mainīties kopējais darbinieku skaits Jūsu uzņēmumā tuvākajos piecos gados? (%)**



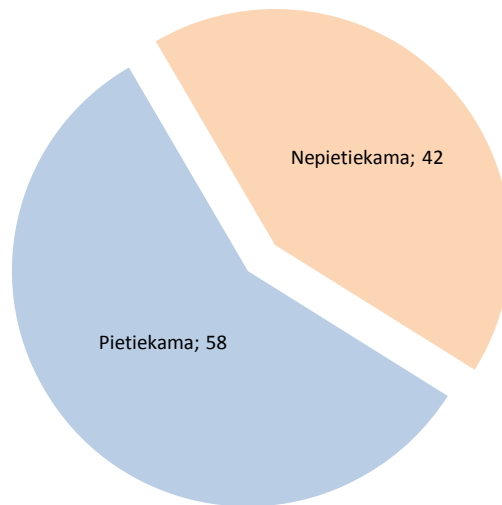
*Datu avots: 2013. gadā veiktā pētījuma "Latvijas radošo industriju darbība un priekšnoteikumi nozares mērķtiecīgai attīstībai" dati, veicot datu sekundāro analīzi par arhitektūras nozares uzņēmumiem.  
 Bāze: arhitektūras nozares uzņēmumi, n=26. Piezīme: nelielā respondentu skaita dēļ dati nav statistiski interpretējami un tiem ir tikai ilustratīva nozīme.*

**Pieprasījums pēc kādu profesiju pārstāvjiem Jūsu uzņēmumā tuvākajos piecos gados varētu palielināties? (%)**



*Datu avots: 2013. gadā veiktā pētījuma "Latvijas radošo industriju darbība un priekšnoteikumi nozares mērķtiecīgai attīstībai" dati, veicot datu sekundāro analīzi par arhitektūras nozares uzņēmumiem.  
 Bāze: arhitektūras nozares uzņēmumi, n=26. Piezīme: nelielā respondentu skaita dēļ dati nav statistiski interpretējami un tiem ir tikai ilustratīva nozīme.*

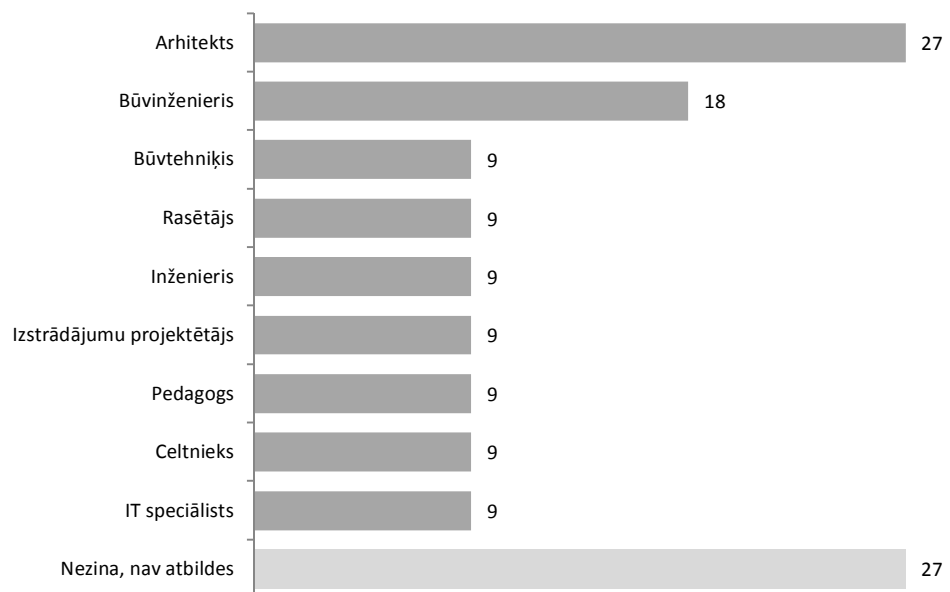
**Kā Jūs kopumā novērtētu Jūsu uzņēmumam nepieciešamo darbinieku pieejamību šobrīd darba tirgū? (%)**



*Datu avots: 2013. gadā veiktā pētījuma "Latvijas radošo industriju darbība un priekšnoteikumi nozares mērķtiecīgai attīstībai" dati, veicot datu sekundāro analīzi par arhitektūras nozares uzņēmumiem.*

*Bāze: arhitektūras nozares uzņēmumi, n=26. Piezīme: nelielā respondentu skaita dēļ dati nav statistiski interpretējami un tiem ir tikai ilustratīva nozīme.*

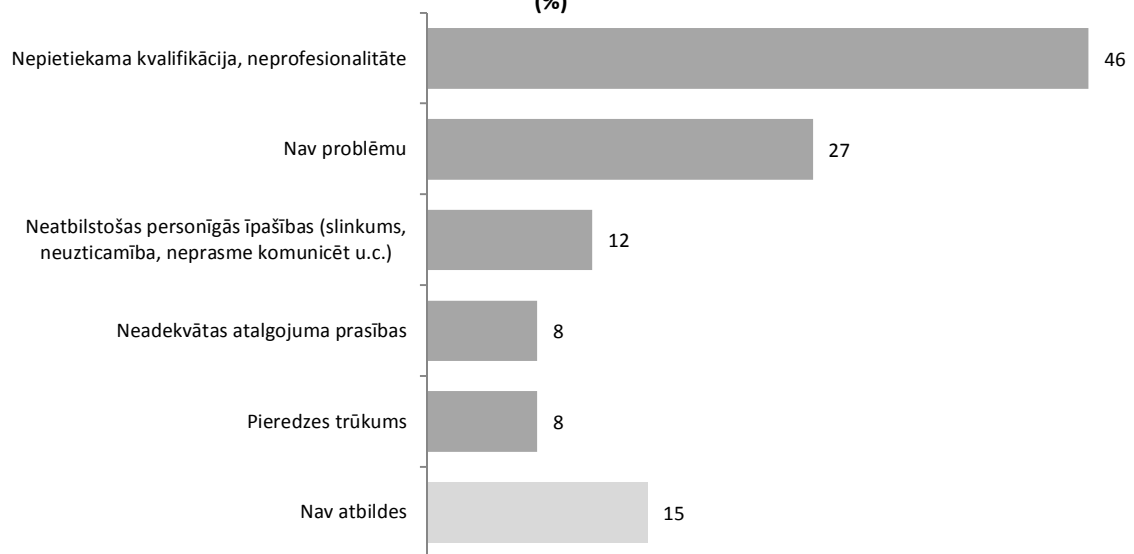
**Kuru profesiju darbinieku pieejamība šobrīd darba tirgū ir nepietiekama? (%)**



*Datu avots: 2013. gadā veiktā pētījuma "Latvijas radošo industriju darbība un priekšnoteikumi nozares mērķtiecīgai attīstībai" dati, veicot datu sekundāro analīzi par arhitektūras nozares uzņēmumiem.*

*Bāze: arhitektūras nozares uzņēmumi, kuri novērtējuši, ka darbinieku pieejamība ir nepietiekama, n=11. Piezīme: nelielā respondentu skaita dēļ dati nav statistiski interpretējami un tiem ir tikai ilustratīva nozīme.*

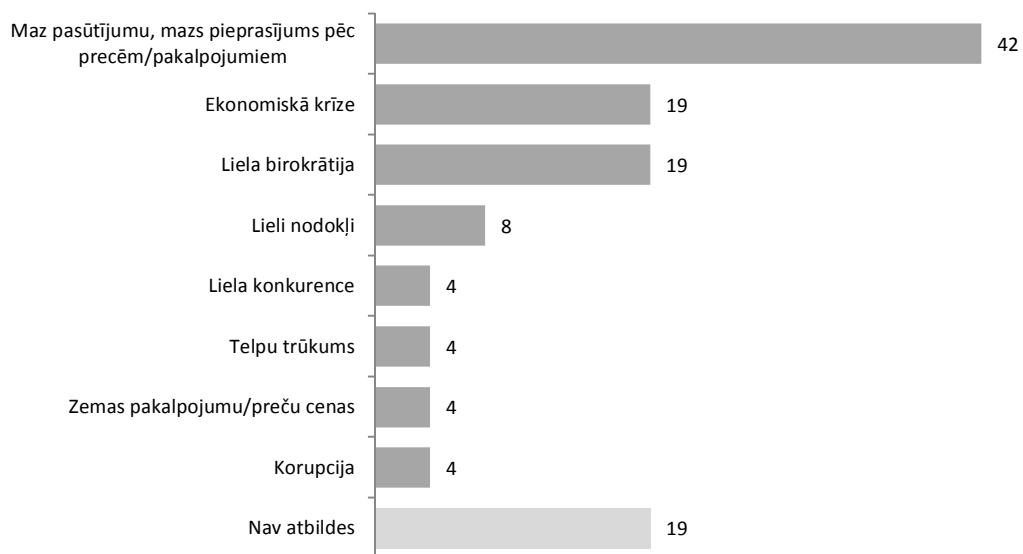
**Kas bijušas galvenās problēmas, meklējot un piesaistot Jūsu uzņēmumā nepieciešamos darbiniekus? (%)**



Datu avots: 2013. gadā veiktā pētījuma "Latvijas radošo industriju darbība un priekšnoteikumi nozares mērķtiecīgai attīstībai" dati, veicot datu sekundāro analīzi par arhitektūras nozares uzņēmumiem.

Bāze: arhitektūras nozares uzņēmumi, n=26. Piezīme: nelielā respondentu skaita dēļ dati nav statistiski interpretējami un tiem ir tikai ilustratīva nozīme.

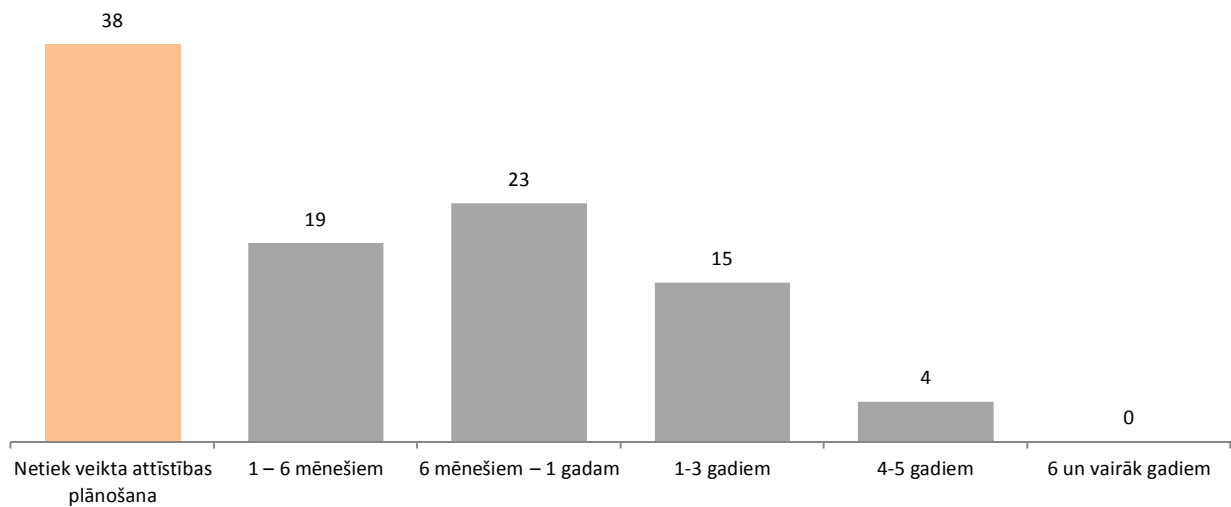
**Kas šobrīd visbūtiskāk kavē Jūsu uzņēmējdarbības attīstību? (%)**



Datu avots: 2013. gadā veiktā pētījuma "Latvijas radošo industriju darbība un priekšnoteikumi nozares mērķtiecīgai attīstībai" dati, veicot datu sekundāro analīzi par arhitektūras nozares uzņēmumiem.

Bāze: arhitektūras nozares uzņēmumi, n=26. Piezīme: nelielā respondentu skaita dēļ dati nav statistiski interpretējami un tiem ir tikai ilustratīva nozīme.

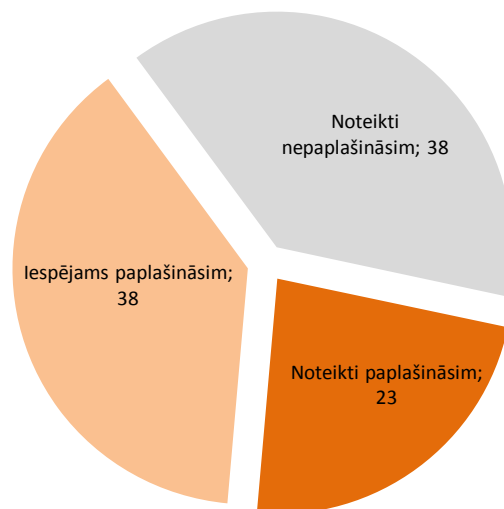
**Cik ilgam laika posmam Jūsu uzņēmumā tiek veikta attīstības plānošana? (%)**



*Datu avots: 2013. gadā veiktā pētījuma "Latvijas radošo industriju darbība un priekšnoteikumi nozares mērķtiecīgai attīstībai" dati, veicot datu sekundāro analīzi par arhitektūras nozares uzņēmumiem.*

*Bāze: arhitektūras nozares uzņēmumi, n=26. Piezīme: nelielā respondentu skaita dēļ dati nav statistiski interpretējami un tiem ir tikai ilustratīva nozīme.*

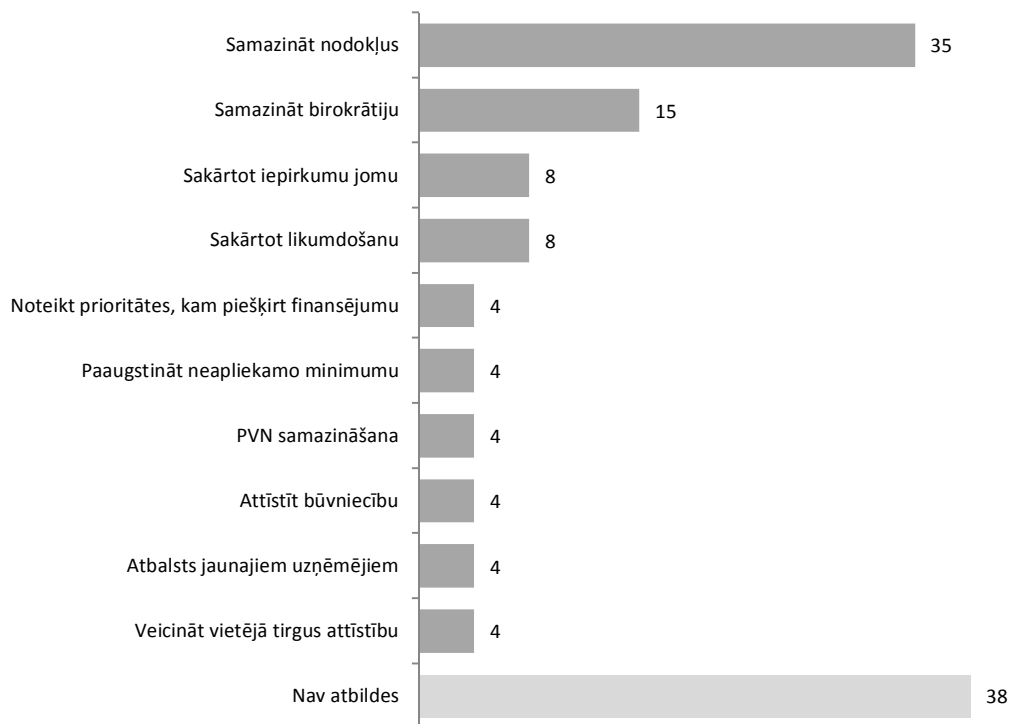
**Vai tuvākajos 5 gados plānojat paplašināt Jūsu uzņēmējdarbību? (%)**



*Datu avots: 2013. gadā veiktā pētījuma "Latvijas radošo industriju darbība un priekšnoteikumi nozares mērķtiecīgai attīstībai" dati, veicot datu sekundāro analīzi par arhitektūras nozares uzņēmumiem.*

*Bāze: arhitektūras nozares uzņēmumi, n=26. Piezīme: nelielā respondentu skaita dēļ dati nav statistiski interpretējami un tiem ir tikai ilustratīva nozīme.*

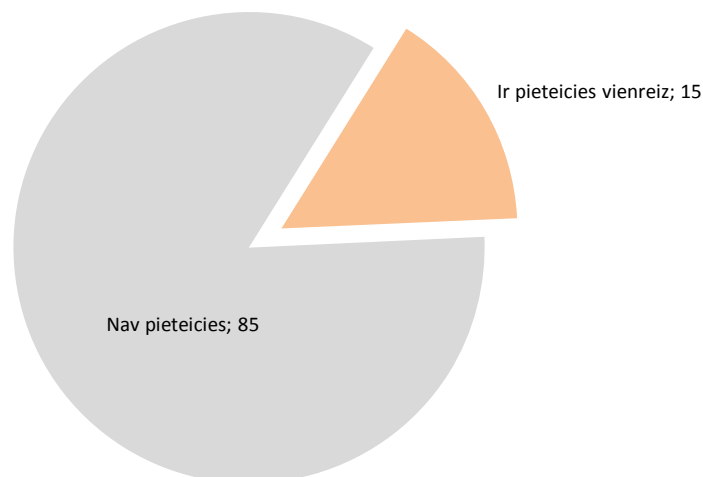
**Kādus konkrētus pasākumus Jūs ierosinātu veikt valsts līmenī uzņēmējdarbības attīstības veicināšanai? (%)**



*Datu avots: 2013. gadā veiktā pētījuma "Latvijas radošo industriju darbība un priekšnoteikumi nozares mērķtiecīgai attīstībai" dati, veicot datu sekundāro analīzi par arhitektūras nozares uzņēmumiem.*

*Bāze: arhitektūras nozares uzņēmumi, n=26. Piezīme: nelielā respondentu skaita dēļ dati nav statistiski interpretējami un tiem ir tikai ilustratīva nozīme.*

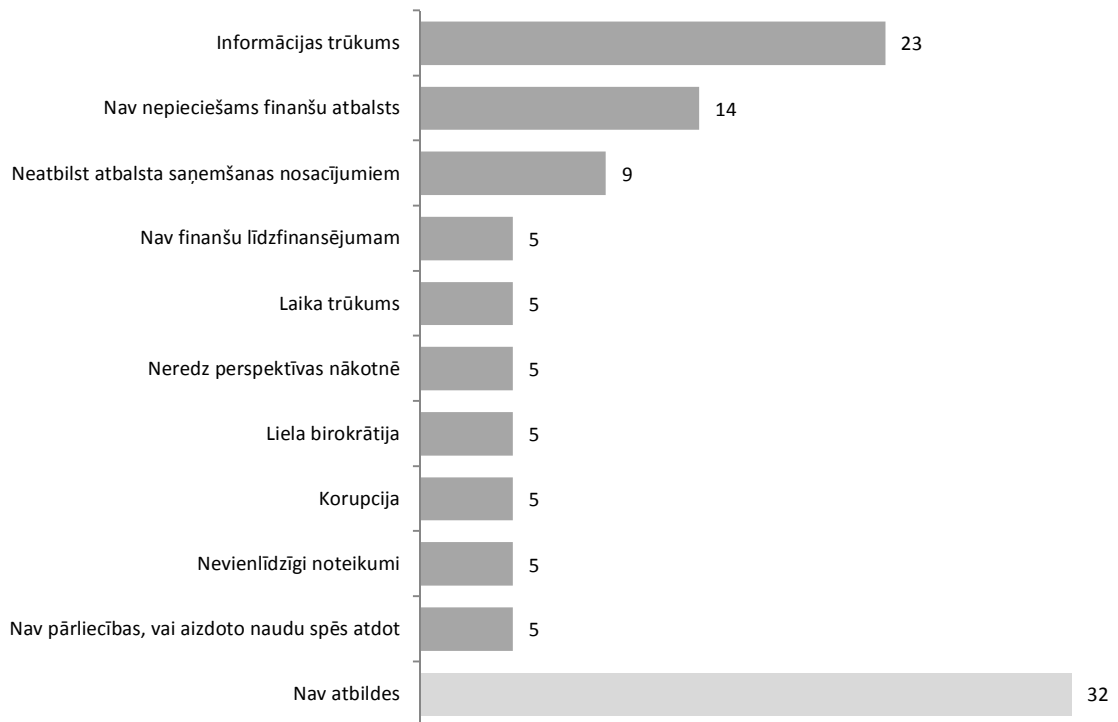
**Vai pēdējo piecu gadu laikā Jūsu uzņēmums ir pieteicies kādam valsts, pašvaldību vai cita veida finanšu atbalstam (piemēram, ES fondi, komercbanku kredīti, u.c.)? (%)**



*Datu avots: 2013. gadā veiktā pētījuma "Latvijas radošo industriju darbība un priekšnoteikumi nozares mērķtiecīgai attīstībai" dati, veicot datu sekundāro analīzi par arhitektūras nozares uzņēmumiem.*

*Bāze: arhitektūras nozares uzņēmumi, n=26. Piezīme: nelielā respondentu skaita dēļ dati nav statistiski interpretējami un tiem ir tikai ilustratīva nozīme.*

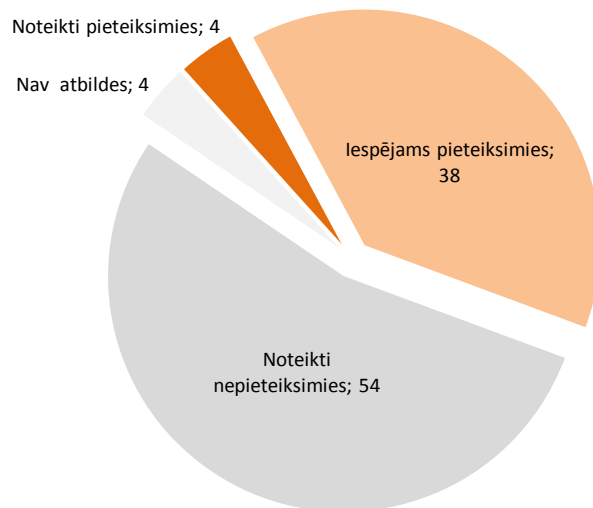
**Kas ir būtiskākie iemesli, kādēļ neesat pieteikušies nevienam valsts, pašvaldību vai cita veida finanšu atbalstam? (%)**



Datu avots: 2013. gadā veiktā pētījuma "Latvijas radošo industriju darbība un priekšnoteikumi nozares mērķtiecīgai attīstībai" dati, veicot datu sekundāro analīzi par arhitektūras nozares uzņēmumiem.

Bāze: arhitektūras nozares uzņēmumi, kas nav pieteikušies nevienam valsts, pašvaldību vai cita veida finanšu atbalstam, n=22. Piezīme: nelielā respondentu skaita dēļ dati nav statistiski interpretējami un tiem ir tikai ilustratīva nozīme.

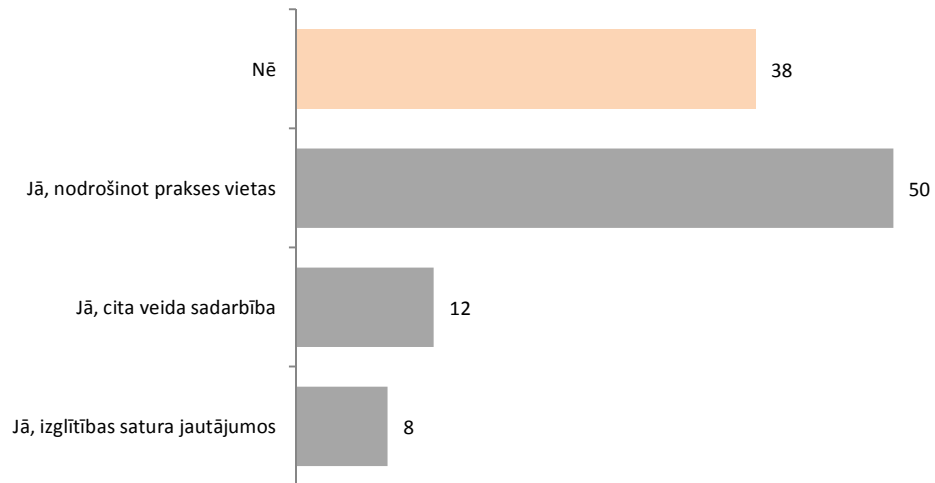
**Vai tuvāko piecu gadu laikā Jūsu uzņēmums plāno pieteikties kādam valsts, pašvaldību vai cita veida finanšu atbalstam? (%)**



Datu avots: 2013. gadā veiktā pētījuma "Latvijas radošo industriju darbība un priekšnoteikumi nozares mērķtiecīgai attīstībai" dati, veicot datu sekundāro analīzi par arhitektūras nozares uzņēmumiem.

Bāze: arhitektūras nozares uzņēmumi, n=26. Piezīme: nelielā respondentu skaita dēļ dati nav statistiski interpretējami un tiem ir tikai ilustratīva nozīme.

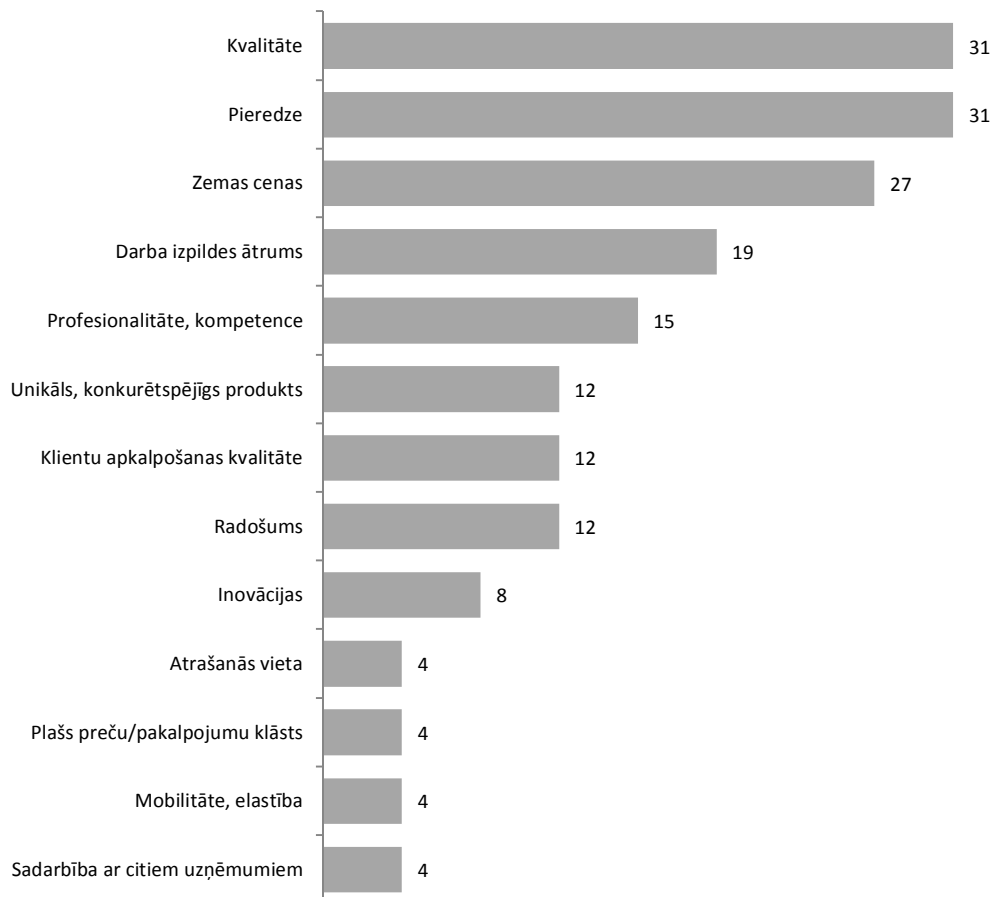
**Vai pēdējo piecu gadu laikā Jūsu uzņēmums ir sadarbojies ar izglītības iestādēm? (%)**



*Datu avots: 2013. gadā veiktā pētījuma "Latvijas radošo industriju darbība un priekšnoteikumi nozares mērķtiecīgai attīstībai" dati, veicot datu sekundāro analīzi par arhitektūras nozares uzņēmumiem.*

*Bāze: arhitektūras nozares uzņēmumi, n=26. Piezīme: nelielā respondentu skaita dēļ dati nav statistiski interpretējami un tiem ir tikai ilustratīva nozīme.*

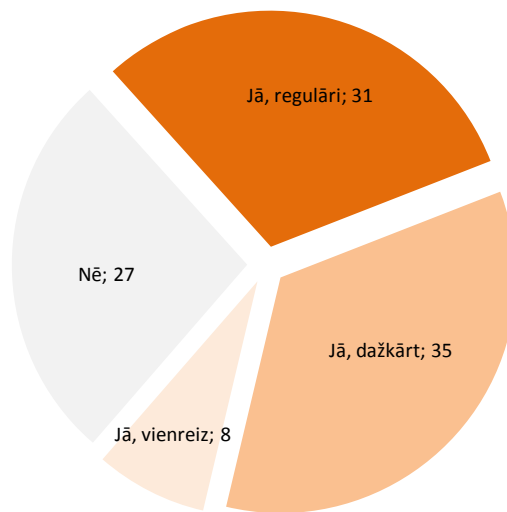
**Jūsprāt, kas ir Jūsu uzņēmuma trīs visbūtiskākās konkurētspējas priekšrocības? (%)**



*Datu avots: 2013. gadā veiktā pētījuma "Latvijas radošo industriju darbība un priekšnoteikumi nozares mērķtiecīgai attīstībai" dati, veicot datu sekundāro analīzi par arhitektūras nozares uzņēmumiem.*

*Bāze: arhitektūras nozares uzņēmumi, n=26. Piezīme: nelielā respondentu skaita dēļ dati nav statistiski interpretējami un tiem ir tikai ilustratīva nozīme.*

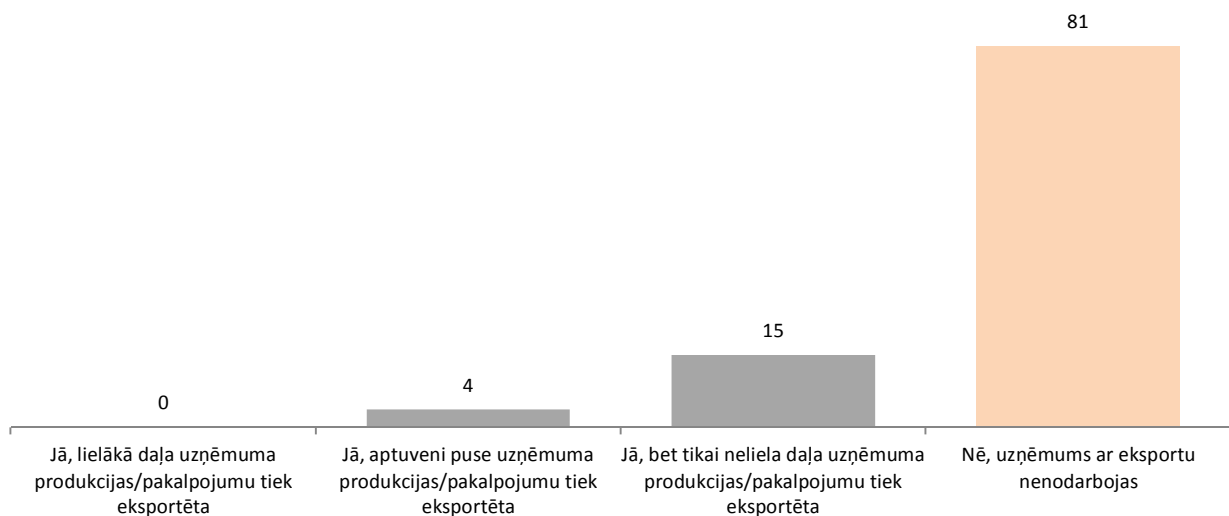
**Vai pēdējo piecu gadu laikā esat veikuši ieguldījumus darbinieku kvalifikācijas celšanā? (%)**



*Datu avots: 2013. gadā veiktā pētījuma "Latvijas radošo industriju darbība un priekšnoteikumi nozares mērķtiecīgai attīstībai" dati, veicot datu sekundāro analīzi par arhitektūras nozares uzņēmumiem.*

*Bāze: arhitektūras nozares uzņēmumi, n=26. Piezīme: nelielā respondentu skaita dēļ dati nav statistiski interpretējami un tiem ir tikai ilustratīva nozīme.*

**Vai Jūsu uzņēmums eksportē? (%)**



*Datu avots: 2013. gadā veiktā pētījuma "Latvijas radošo industriju darbība un priekšnoteikumi nozares mērķtiecīgai attīstībai" dati, veicot datu sekundāro analīzi par arhitektūras nozares uzņēmumiem.*

*Bāze: arhitektūras nozares uzņēmumi, n=26. Piezīme: nelielā respondentu skaita dēļ dati nav statistiski interpretējami un tiem ir tikai ilustratīva nozīme.*

## 15. ARHITEKTŪRAS NOZARES IEPIRKUMU RAKSTUROJUMS

Viens no pētījuma uzdevumiem paredzēja arī apkopot informāciju par arhitektūras nozares iepirkumiem. Apkopojot informāciju par arhitektūras nozares iepirkumu situāciju iepirkumu datu bāzēs, tika identificēti vairāki būtiski ierobežojumi šīs informācijas uzticamībai un datu reprezentativitātei. Pirmkārt, lai gan pastāv klasifikators, pēc kura tiek definētas konkrētas iepirkumu jomas (CPV - *Common Procurement Vocabulary*), novērojams, ka arhitektūras jomas iepirkumi nereti tiek izsludināti zem citu jomu iepirkumu kodiem. Otrkārt, vērojama arī pretēja situācija, kad ar



arhitektūras jomai atbilstošiem kodiem tikuši izsludināti iepirkumi, kas pēc būtības tādi nav. Diemžēl nav iespējams noteikt kopējo iepirkumu apjomu, uz kuru attiecas minētās datu nepilnības – tā identifikācija prasītu pārāk lielus laika resursus, jo būtu nepieciešams izskatīt pilnībā visu iepirkumu datu bāzi, lai noteiktu, cik daudz iepirkumu definēti ar neatbilstošiem kodiem un cik daudz iepirkumu saturs neatbilst definētajam arhitektūras pakalpojumu kodam.

Salīdzinoši liels (aptuveni 1/5) ir arī pārtraukto iepirkumu īpatsvars, kā arī daļai iepirkumu nebija iespējams identificēt rezultātu (un attiecīgi arī līgumu summas) pēc publiski pieejamās informācijas. Papildu apgrūtinājumu rada fakts, ka ne visi arhitektūras nozares iepirkumi tiek veikti Publisko iepirkumu likuma un Sabiedrisko pakalpojumu sniedzēju iepirkuma likuma ietvaros, savukārt informāciju par tāda veida iepirkuma procedūrām apkopo un uzkrāj privātuzņēmumi, kuru datu bāzes pētniekiem pētījuma īstenošanas brīdī nebija pieejamas.

Minētos datu apkopošanas un analīzes ierobežojumus jāņem vērā, interpretējot šajā nodaļā iekļautos datus. Šie dati noteikti neiekļauj pilnībā visus Latvijā attiecīgajā laika periodā notikušos iepirkumus, attiecīgi var tikt uzskatīti par minimālajiem iepirkumu apjomu rādītājiem, pieļaujot, ka reālie arhitektūras nozares iepirkumu apjomi ir lielāki.

Iepirkumu apkopošanas metodoloģija paredzēja, ka no Iepirkumu uzraudzības biroja mājas lapā publicētās datu bāzes tiek apkopoti visi tie publiskie iepirkumi, kuru galvenais CPV (*Common Procurement Vocabulary*) kods ir kāds no arhitektūras jomai atbilstošajiem:

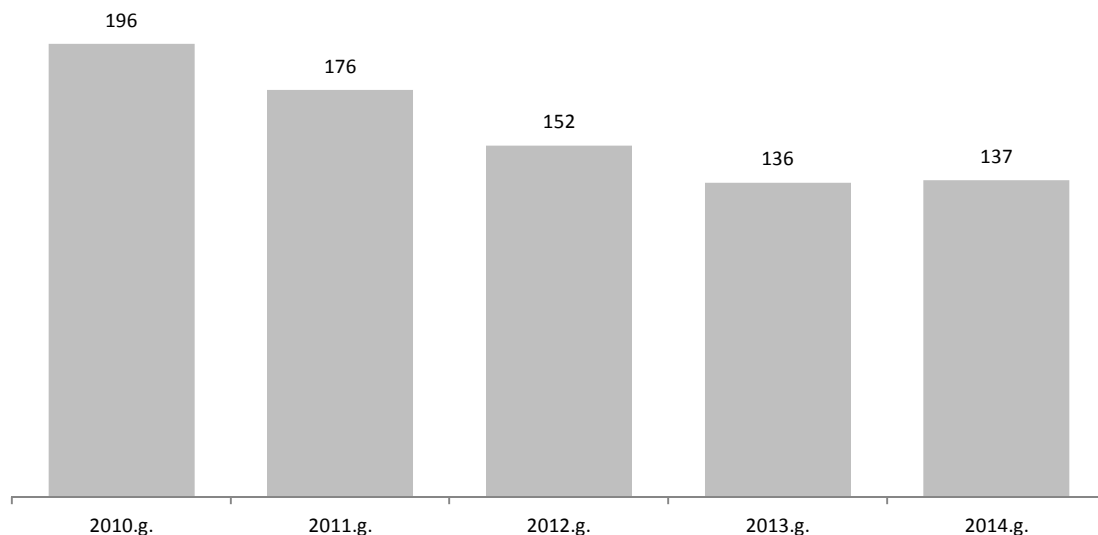
71200000-0	Arhitektūras un saistītie pakalpojumi.
71250000-5	Arhitektūras, inženiertehniskie un mērniecības pakalpojumi.
71240000-2	Arhitektūras, inženiertehniskie un plānošanas pakalpojumi.
71230000-9	Arhitektūras projektu konkursu organizēšana.
71220000-6	Arhitektūras projektēšanas pakalpojumi.
71210000-3	Konsultatīvie arhitektūras pakalpojumi.

Kopumā tika apkopoti dati par laika periodu no 2009. līdz 2014. gadam, tomēr šajā nodaļā tiek analizēti dati, sākot no 2010. gada, jo 2009. gadā datu bāzē tiek uzrādīti kopumā tikai 3 atbilstošo kodu iepirkumi (to iekļaušana kopējā šī pētījuma datu bāzē radītu novirzes dažādu vidējo rādītāju un kopējo summu aprēķinos). Sekojoši kopējais pēdējo piecu gadu laika periodā izsludināto iepirkumu skaits, par kuriem tika veikta analīze, bija 797 iepirkumi.

Kopumā novērojams, ka pēdējo piecu gadu laikā arhitektūras jomā izsludināto iepirkumu skaits ir samazinājies - ja 2010.-2011. gadā ik gadu tika izsludināti ne mazāk kā 175 šādi iepirkumi, tad pēdējo divu gadu laikā - tikai aptuveni 135. Pie tam - pieaudzis pārtraukto iepirkumu īpatsvars. Ja 2010. gadā kopumā 13% iepirkumu tika pārtraukti, tad pēdējos trīs gados pārtraukts tiek katrs piektais

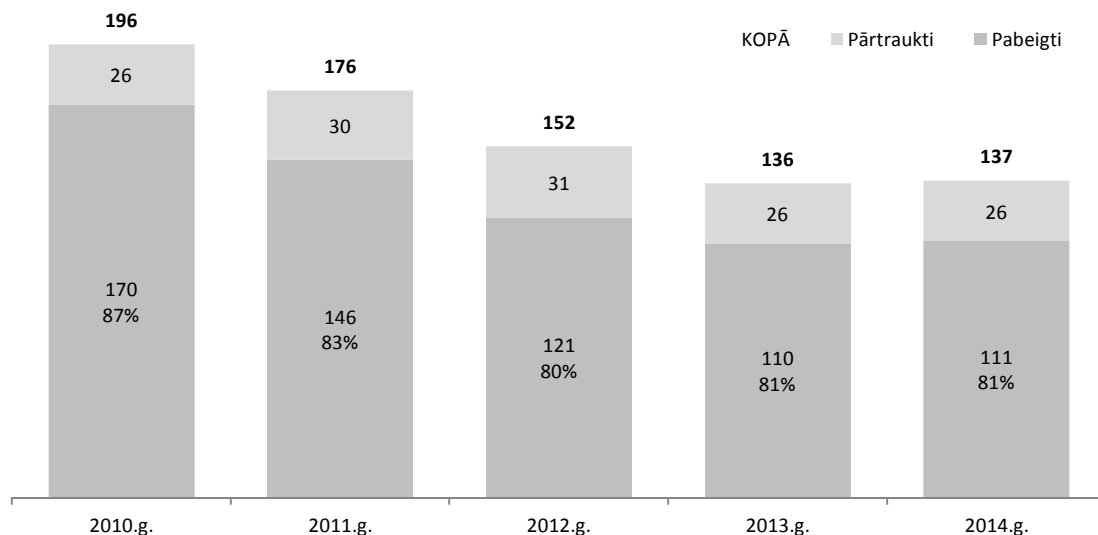
iepirkums. Kopējais arhitektūras iepirkumu izsludinātāju skaits ir lielāks nekā 230, bet salīdzinoši visvairāk iepirkumu izsludinājuši - Saldus novada pašvaldība (pēdējo piecu gadu laikā - 24), Cēsu novada pašvaldība (22), SIA "Rīgas Austrumu klīniskā universitātes slimnīca" (22), Tukuma novada dome (20).

**Arhitektūras nozarē izsludināto iepirkumu kopskaits 2010.-2014.gadā**



Datu avots: Autoru apkopotā informācija iepirkumu uzraudzības biroja datu bāzē, autoru aprēķini.

**Arhitektūras nozarē izsludināto, pabeigto un pārtraukto iepirkumu skaits 2010.-2014.gadā**



Datu avots: Autoru apkopotā informācija iepirkumu uzraudzības biroja datu bāzē, autoru aprēķini.

**Arhitektūras nozares iepirkumu izsludinātāji 2010.-2014.gadā (iepirkumu kopskaits)**

Datu avots: Autoru apkopotā informācija iepirkumu uzraudzības biroja datu bāzē, autoru aprēķini.

Iepirkuma izsludinātājs	Iepirkumu skaits
<b>KOPĀ</b>	<b>797</b>
Saldus novada pašvaldība	24
Cēsu novada pašvaldība	22
SIA "Rīgas Austrumu klīniskā universitātes slimnīca"	22
Tukuma novada Dome	20
Daugavpils pilsētas dome	18

Iepirkuma izsludinātājs	Iepirkumu skaits
Talsu novada pašvaldība	18
Dagdas novada pašvaldība	17
Ogres novada pašvaldība	16
Rīgas domes Īpašuma departaments	16
VAS "Valsts nekustamie īpašumi"	14
Kuldīgas novada pašvaldība	13
Mārupes novada Dome	13
Babītes novada pašvaldība	12
Rīgas domes Pilsētas attīstības departaments	12
Jūrmalas pilsētas dome	11
Daugavpils pilsētas pašvaldības iestāde "Komunālās saimniecības pārvalde"	10
Sīguldas novada dome	10
Alūksnes novada pašvaldība	9
Krustpils novada pašvaldība	9
Ventspils novada dome	9
AS "Latvijas valsts meži"	8
LR Tieslietu ministrijas Ieslodzījuma vietu pārvalde	8
Ludzas novada pašvaldība	8
Ozolnieku novada dome	8
Rēzeknes pilsētas dome	8
Dabas aizsardzības pārvalde	7
Dobeles novada pašvaldība	7
Pašvaldības SIA "Ventspils nekustamie īpašumi"	7
Carnikavas novada dome	6
Izglītības un zinātnes ministrija	6
Jelgavas pilsētas dome	6
Kocēnu novada dome	6
Līgatnes novada dome	6
Madonas novada pašvaldība	6
Nodrošinājuma valsts aģentūra	6
Rīgas pašvaldības aģentūra "Rīgas gaisma"	6
Rīgas Tehniskā universitāte	6
SIA "Olimpiskais centrs "Ventspils""	6
Vecumnieku novada Dome	6
VSIA "Paula Stradiņa klīniskā universitātes slimnīca"	6
Daugavpils novada dome	5
Jēkabpils novada pašvaldība	5
Latvijas Universitātes aģentūra "Latvijas Universitātes Matemātikas un informātikas institūts"	5
Rēzeknes novada pašvaldība	5
Salacgrīvas novada dome	5
Stopiņu novada dome	5
Valsts meža dienests	5
Daugavpils Universitāte	4
Durbes novada dome	4
Gulbenes novada dome	4

Iepirkuma izsludinātājs	Iepirkumu skaits
Jēkabpils pilsētas pašvaldība	4
Latvijas Universitāte	4
Liepājas pilsētas pašvaldības iestāde "Liepājas pilsētas Būvvalde"	4
Rīgas pašvaldības AS "Rīgas Centrāltirgus"	4
Rīgas pašvaldības dzīvojamo māju privatizācijas komisija	4
Rīgas Stradiņa universitāte	4
Ropažu novada pašvaldība	4
Smiltenes novada pašvaldība	4
Smiltenes Profesionālā vidusskola	4
VSIA "Traumatoloģijas un ortopēdijas slimnīca"	4
Alojas novada dome	3
APP Valsts Stendes graudaugu selekcijas institūts	3
Apvienotā Jaunlutriņu un Šķēdes pagastu pārvalde	3
Bauskas novada administrācija	3
Carnikavas novada domes Pašvaldības aģentūra "Carnikavas komunālserviss"	3
Daugavpils novada pašvaldības Naujenes pagasta pārvalde	3
Ilūkstes novada pašvaldība	3
Jaungulbenes arodvidusskola	3
Ķekavas novada Dome	3
Latvijas Lauksaimniecības universitāte	3
Latvijas Mākslas akadēmija	3
Latvijas Universitātes aģentūra "Latvijas Universitātes Polimēru mehānikas institūts"	3
Liepājas pilsētas pašvaldības iestāde "Nekustamā īpašuma pārvalde"	3
Murjāņu sporta ģimnāzija	3
Ogres novada pašvaldības aģentūra "Mālkalne"	3
Pārgaujas novada pašvaldība	3
Pļaviņu novada dome	3
Riebiņu novada dome	3
Rīgas Purvciema amatu skola	3
Salaspils novada dome	3
Saldus Profesionālā vidusskola	3
Salienas pagasta pārvalde	3
SIA "Daugavpils reģionālā slimnīca"	3
SIA "Jūrmalas gaisma"	3
SIA "Rīgas meži"	3
SIA "Rīgas nami"	3
Valkas novada dome	3
Valsts sociālās aprūpes centrs "Zemgale"	3
Varakļānu novada pašvaldība	3
VAS "Latvijas valsts radio un televīzijas centrs"	3
VAS "Tiesu namu aģentūra"	3
Ventspils pilsētas pašvaldības iestāde "Komunālā pārvalde"	3
Vidzemes Augstskola	3
Aizkraukles novada pašvaldība	2
Aizputes novada dome	2

Iepirkuma izsludinātājs	Iepirkumu skaits
Apes novada dome	2
AS "Olaines ūdens un siltums"	2
Auces novada pašvaldība	2
Cēsu Profesionālā vidusskola	2
Daugavpils Celtnieku profesionālā vidusskola	2
Engures novada pašvaldība	2
Grobiņas novada dome	2
Iecavas novada dome	2
Jaunpils novada dome	2
KANDAVAS NOVADA DOME	2
Latgales Transporta un sakaru tehniskā skola	2
Latvijas Republikas Izglītības un zinātnes ministrijas Rīgas Valsts tehnikums	2
Latvijas Republikas Tieslietu ministrija	2
Latvijas Universitātes aģentūra "Latvijas Universitātes Fizikas institūts"	2
Lielvārdes novada pašvaldība	2
Limbažu novada pašvaldība	2
Ogres novada pašvaldības Meņģeles pagasta pārvalde	2
Priekule novada pašvaldība	2
PSIA Jūrmalas attīstības projekti	2
Rīgas pašvaldības kultūras iestāžu apvienība	2
Rīgas pašvaldības SIA "Rīgas Dzemdību nams"	2
Rīgas Stila un Modes profesionālā vidusskola	2
SIA "Krāslavas slimnīca"	2
SIA "Tukuma slimnīca"	2
SIA „Dobeles un apkārtnes slimnīca”	2
SIA Rīgas pilsētbūvnieks	2
Skrīveru novada dome	2
Suntažu pagasta pārvalde	2
VA "Nacionālais botāniskais dārzs"	2
Valsts aizsardzības militāro objektu un iepirkumu centrs	2
Valsts sociālās aprūpes centrs "Kurzeme"	2
Vandzenes pagasta pārvalde	2
Viļānu novada pašvaldība	2
VSIA "Nacionālais rehabilitācijas centrs "Vaivari""	2
VSIA "Rīgas pārtikas ražotāju vidusskola"	2
VSIA "Rīgas Psihiatrijas un narkoloģijas centrs"	2
VSIA Šampētera nams	2
Ādažu novada dome	1
Aknīstes novada pašvaldība	1
Apguldes arodividusskola	1
APP Latvijas Organiskās sintēzes institūts	1
Austrumlatgales Profesionālā vidusskola	1
Barkavas Profesionālā vidusskola	1
Biedrība "Kurzemes tūrisma asociācija"	1
Biedrība "Latgales reģiona attīstības aģentūra"	1

Iepirkuma izsludinātājs	Iepirkumu skaits
Biķernieku pagasta pārvalde	1
Cēsu novada pašvaldības aģentūra "Sociālais dienests"	1
Cesvaines novada dome	1
Cīravas arodvidusskola	1
Daugavpils novada Ambeļu pagasta pārvalde	1
Daugavpils novada Kultūras pārvalde	1
Daugavpils pilsētas Izglītības pārvalde	1
Demenes pagasta pārvalde	1
Ekonomikas ministrija	1
Ērgļu arodvidusskola	1
Ērgļu novada pašvaldība	1
Garkalnes novada Dome	1
Ikšķiles novada pašvaldība	1
Inčukalna novada dome	1
Jelgavas novada pašvaldība	1
Jelgavas pilsētas pašvaldības iestāde "Jelgavas izglītības pārvalde"	1
Jelgavas Tehnikums	1
Kalkūnes pagasta pārvalde	1
KALUPES PAGASTA PĀRVALDE	1
Kokneses novada dome	1
Krimuldas novada dome	1
Ķeguma novada dome	1
Latgales Amatniecības meistarų skola	1
Latvijas Banka	1
Latvijas Biomedicīnas pētījumu un studiju centrs	1
Latvijas Jūras akadēmija	1
Latvijas Kultūras koledža	1
Latvijas Republikas Saeima	1
Lauberes pagasta pārvalde	1
Liepājas Jūrniecības koledža	1
Liepājas pilsētas pašvaldība	1
Liepājas Tūrisma un tekstila skola	1
Līvānu novada dome	1
LR Aizsardzības ministrija	1
LR Kultūras ministrija	1
Malnavas koledža	1
Mālpils novada dome	1
Mazozolu pagasta pārvalde	1
Mērsraga novada pašvaldība	1
Meža pētīšanas stacija	1
Neatliekamās medicīniskās palīdzības dienests	1
Nīcas novada dome	1
Novadnieku pagasta pārvalde	1
Ogres novada Ķeipenes pagasta pārvalde	1
Ogres novada PA "Dziednīca"	1

Iepirkuma izsludinātājs	Iepirkumu skaits
Ogres novada pašvaldības Taurupes pagasta pārvalde	1
Ogres Valsts tehnikums	1
Olaines Mehānikas un tehnoloģijas koledža	1
Pašvaldības aģentūra "Iecavas veselības un sociālās aprūpes centrs"	1
Preiļu arrodvidusskola	1
Priekules novada dome	1
Profesionālās izglītības kompetences centrs "Liepājas Valsts tehnikums"	1
PSIA "Veselības un sociālās aprūpes centrs - Sloka"	1
Rēzeknes novada pašvaldības Ozolaines pagasta pārvalde	1
Rēzeknes novada pašvaldības Stoļerovas pagasta pārvalde	1
Rīgas Dizaina un mākslas vidusskola	1
Rīgas pašvaldības aģentūra «Rīgas pilsētas arhitekta birojs»	1
Rīgas pašvaldības SIA "Rīgas 1.slimnīca"	1
Rīgas pašvaldības SIA "Rīgas 2.slimnīca"	1
Rīgas Stradiņa universitātes Sarkanā Krusta medicīnas koledža	1
Rīgas Tehniskā koledža	1
Rucavas novada dome	1
Rugāju novada dome	1
Rūjienas novada pašvaldība	1
Rundāles novada dome	1
Saldus novada pašvaldības Kursīšu pagasta pārvalde	1
Saldus novada Saldus pagasta pārvalde	1
Saulkrastu novada dome	1
SIA "Bobsleja un kamanīņu trase "Sigulda""	1
SIA "Ievedne"	1
SIA "Liepājas reģionālā slimnīca	1
SIA "Limbažu slimnīca"	1
SIA "Rīgas rajona slimnīca"	1
SIA "Ziemeļkurzemes reģionālā slimnīca"	1
SIA "Jelgavas pilsētas slimnīca"	1
SIA Vidzemes olimpiskais centrs	1
Skrundas novada pašvaldība	1
Sociālās integrācijas valsts aģentūra	1
Strenču novada dome	1
Talsu novada pašvaldība (Virbu pagasta pārvalde)	1
Upesgrīvas speciālā sākumskola	1
Vaboles pagasta pārvalde	1
Vaiņodes novada dome	1
Valmieras pilsētas pašvaldība	1
Valmieras Profesionālā vidusskola	1
Valsts akciju sabiedrība "Latvijas dzelzceļš"	1
Valsts sabiedrība ar ierobežotu atbildību Latvijas Vides, ģeoloģijas un meteoroloģijas centrs	1
Valsts sociālās aprūpes centrs "Vidzeme"	1
Valsts vides dienests	1
Valsts zemes dienests	1

Iepirkuma izsludinātājs	Iepirkumu skaits
VAS "Ceļu satiksmes drošības direkcija"	1
VAS "Latvijas Valsts ceļi"	1
Ventspils profesionālā vidusskola	1
Veselības ministrija	1
Višķu pagasta pārvalde	1
VSIA "Zemkopības ministrijas nekustamie īpašumi"	1
Zīlupes arodvidusskola	1

Salīdzinoši biežāk (29%) arhitektūras nozares iepirkumi izsludināti kā arhitektūras projektēšanas pakalpojumi (CPV kods - 71220000-6) un kā arhitektūras, inženiertehniskie un plānošanas pakalpojumi (71240000-2). Katrs piektais arhitektūras iepirkums apzīmēts kā arhitektūras un saistīto pakalpojumu iepirkums (71200000-0), bet katrs desmitais - kā arhitektūras, inženiertehniskie un mērniecības pakalpojumi (71250000-5). Tai pat laikā salīdzinoši daudz ir arī tādu iepirkumu, kur arhitektūras jomai atbilstošais CPV kods bijis viens no iepirkumam definētajiem blakus citiem, tikai daļēji ar arhitektūru saistītiem. Piemēram, 4% iepirkumu veikti kā celtniecības darbu pakalpojumi (45000000-7), 1% - kā gaisa kondicionēšanas ierīču iepirkums (42512000-8) u.tml..

**Arhitektūras nozarē izsludināto iepirkumu CPV (*Common Procurement Vocabulary*) kodi  
2010.-2014.gadā (skaits; īpatsvars %)**

*Datu avots: Autoru apkopotā informācija iepirkumu uzraudzības biroja datu bāzē, autoru aprēķini.*

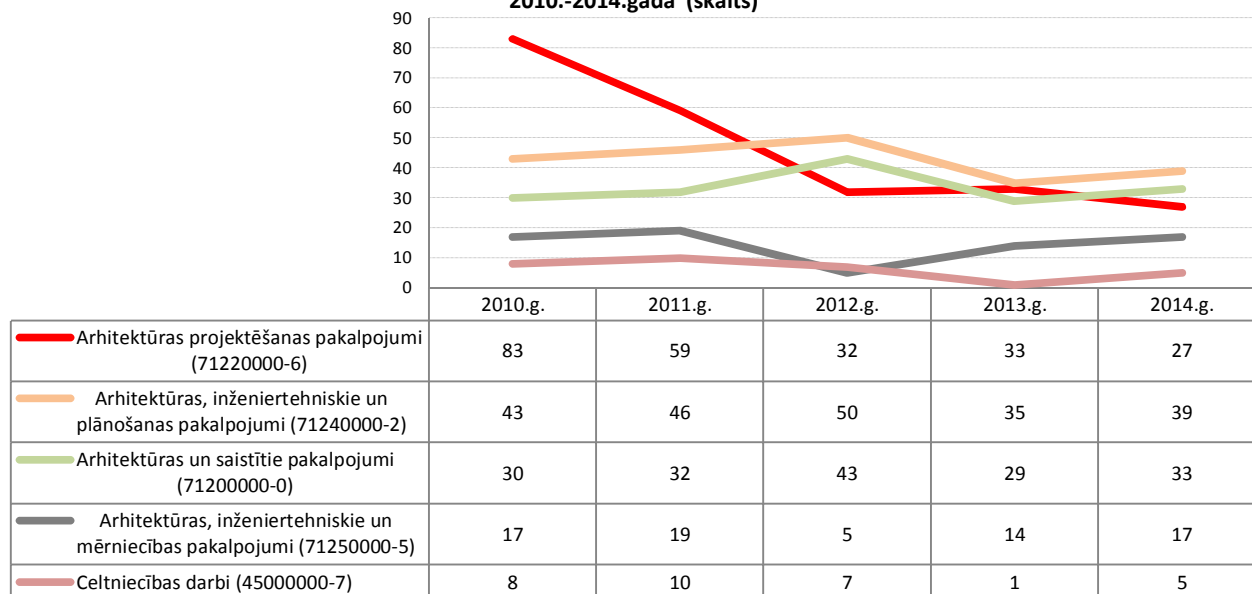
CPV kods	CPV koda apraksts	Iepirkumu skaits	Īpatsvars
<b>KOPĀ</b>		<b>797</b>	<b>100</b>
71220000-6	Arhitektūras projektēšanas pakalpojumi	234	29
71240000-2	Arhitektūras, inženiertehniskie un plānošanas pakalpojumi	213	27
71200000-0	Arhitektūras un saistītie pakalpojumi	167	21
71250000-5	Arhitektūras, inženiertehniskie un mērniecības pakalpojumi	72	9
45000000-7	Celtniecības darbi	31	4
71210000-3	Konsultatīvie arhitektūras pakalpojumi	10	1
71230000-9	Arhitektūras projektu konkursu organizēšana	7	1
45200000-9	Pilnīgas vai daļējas izbūves darbi un inženiertehniskie darbi	6	1
42512000-8	Gaisa kondicionēšanas ierīces	4	1
45262700-8	Ēku rekonstrukcija	4	1
71000000-8	Arhitektūras, būvniecības, inženiertehniskie un pārbaudes pakalpojumi	4	1
45231400-9	Elektrilīniju būvdarbi	3	0,4
71320000-7	Inženiertehniskās projektēšanas pakalpojumi	3	0,4
31000000-6	Elektriskie mehānismi, aparāti, iekārtas un palīgmateriāli; apgaismojums	2	0,3
45212000-6	Ar atpūtu, sportu, kultūru, nakšņošanu un ēdināšanu saistītu ēku būvniecība	2	0,3
45212225-9	Sporta halles celtniecības darbi	2	0,3
45310000-3	Elektrības vadu instalācijas darbi	2	0,3
45316100-6	Āra apgaismes ierīču uzstādīšana	2	0,3
45454100-5	Atjaunošanas pakalpojumi	2	0,3
74200000-1	<i>(Norādīts kļūdainais CPV kods (atbilstoši 2003.gada CPV klasifikatoram))</i>	2	0,3
79400000-8	Uzņēmējdarbības un vadības konsultāciju un saistītie pakalpojumi	2	0,3
45112410-2	Grāvju rakšana	1	0,1
45112720-8	Sporta laukumu un atpūtas zonu ainavas veidošana	1	0,1



CPV kods	CPV koda apraksts	Iepirkumu skaits	Īpatsvars
45210000-2	Ēku celtniecības darbi	1	0,1
45211300-2	Māju celtniecības darbi	1	0,1
45214100-1	Bērnudārzu ēku celtniecības darbi	1	0,1
45214200-2	Skolu ēku celtniecības darbi	1	0,1
45214210-5	Pamatskolas celtniecības darbi	1	0,1
45214230-1	Speciālās skolas celtniecības darbi	1	0,1
45215000-7	Ar veselības un sociālajiem pakalpojumiem saistītu ēku, krematoriju un publisko tualetu celtniecības darbi	1	0,1
45220000-5	Inženiertehniskie un celtniecības darbi	1	0,1
45221113-7	Gājēju tilta celtniecības darbi	1	0,1
45231510-3	Saspīestā gaisa cauruļvadu būvdarbi pasta sūtījumiem	1	0,1
45246200-5	Upes krasta nostiprināšanas darbi	1	0,1
45252100-9	Notekūdeņu attīrīšanas iekārtas celtniecības darbi	1	0,1
45255500-4	Urbšanas un izpētes darbs	1	0,1
45400000-1	Ēku celtniecības pabeigšanas darbi	1	0,1
45453000-7	Kapitālais remonts un kosmētiskais remonts	1	0,1
71200000-2	Arhitektūras un saistītie pakalpojumi	1	0,1
71321000-4	Ēku mehānisko un elektrisko iekārtu inženiertehniskās projektēšanas pakalpojumi	1	0,1
71322200-3	Cauruļvadu projektēšanas pakalpojumi	1	0,1
71323100-9	Elektroapgādes sistēmu projektēšanas pakalpojumi	1	0,1
79418000-7	Iepirkuma konsultāciju pakalpojumi	1	0,1
79932000-6	Interjera projektēšanas pakalpojumi	1	0,1

Vērtējot pēdējo piecu gadu laika periodā, novērojams, ka izteikti samazinājies iepirkumu skaits arhitektūras projektēšanas pakalpojumu jomā (71220000-6) - ja 2010. gadā kā šādi tika izsludināti kopumā 83 iepirkumi, tad 2014. gadā vairs tikai 27. Pie tam - minētā iepirkumu kategorija ir vienīgā no piecām būtiskākajām, kurās novērojams kritums visā laika periodā, kamēr pārējās četrās pēc 2013. gada vērojams iepirkumu skaita pieaugums.

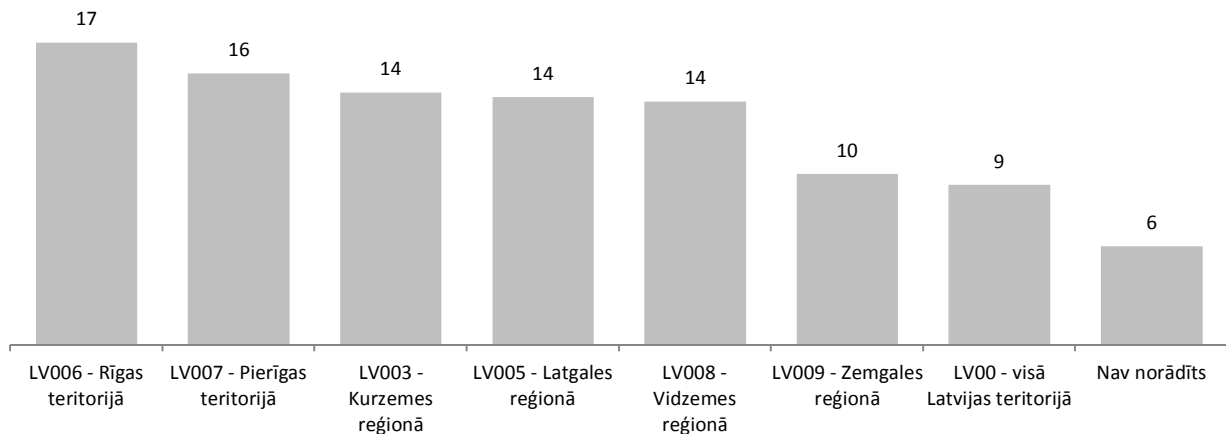
Arhitektūras nozarē izsludināto iepirkumu CPV (*Common Procurement Vocabulary*) kodi 2010.-2014.gadā (skaits)



Datu avots: Autoru apkopotā informācija Iepirkumu uzraudzības biroja datu bāzē, autoru aprēķini.

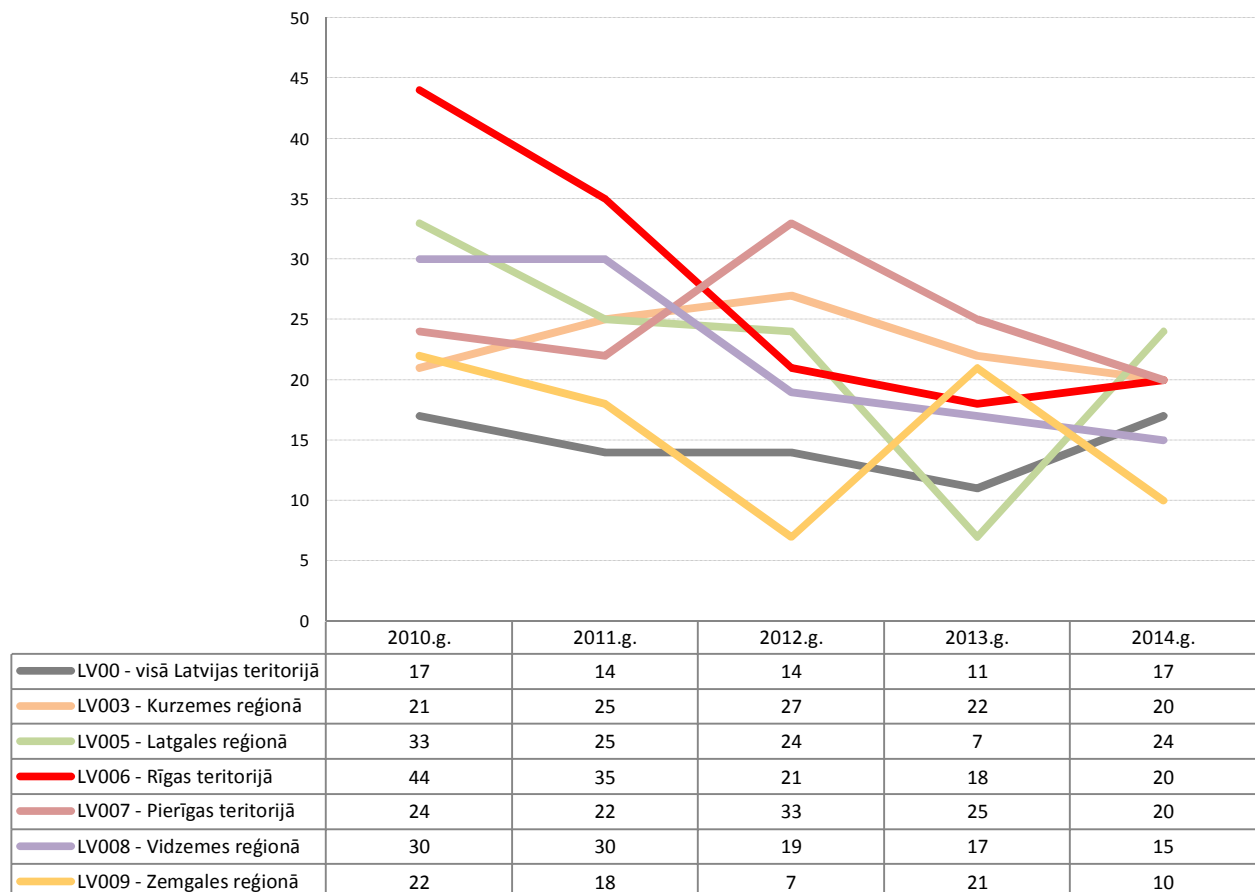
Kopumā 33% no visiem iepirkumiem šajā laika periodā tikuši izsludināti par to īstenošanu Rīgas un Pierīgas teritorijā, 52% - reģionos, bet 9% - visā Latvijas teritorijā. Visās līgumu izpildes teritorijās izsludināto iepirkumu skaits ir samazinājies, lai gan atsevišķos reģionos (Latgale, Rīga, visa Latvijas teritorija) pēc 2013. gada novērojams iepirkumu skaita pieaugums.

**Arhitektūras nozarē izsludināto iepirkumu līgumu izpildes teritorija (atbilstoši NUTS kodiem) 2010.-2014.gadā kopā (%)**



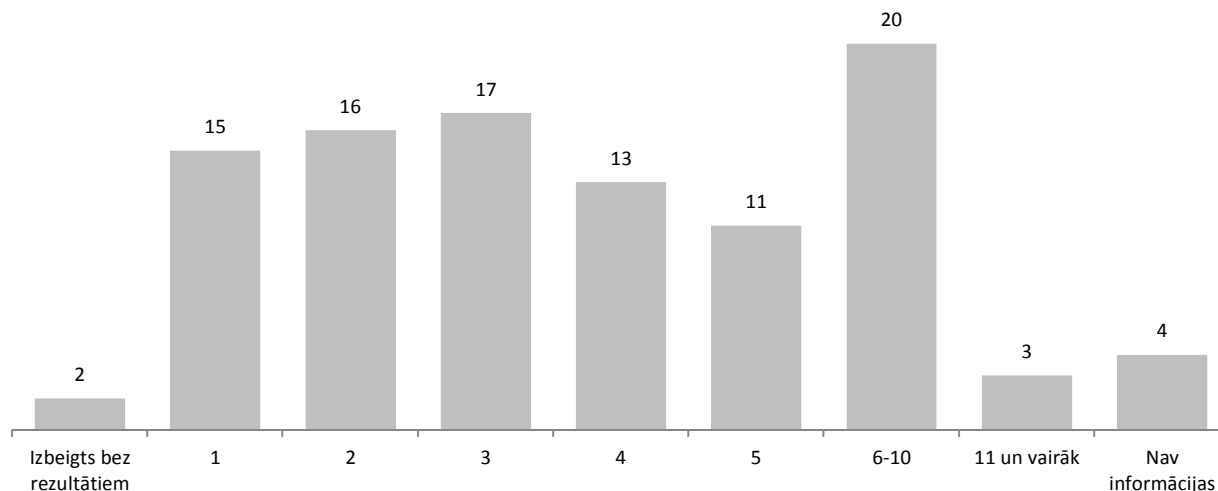
Datu avots: Autoru apkopotā informācija Iepirkumu uzraudzības biroja datu bāzē, autoru aprēķini.

**Arhitektūras nozarē izsludināto iepirkumu līgumu izpildes teritorija (atbilstoši NUTS kodiem) 2010.-2014.gadā (skaits)**



Datu avots: Autoru apkopotā informācija Iepirkumu uzraudzības biroja datu bāzē, autoru aprēķini.

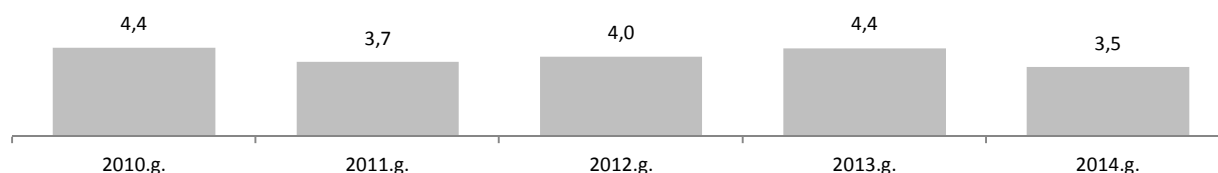
**Arhitektūras nozarē izsludināto iepirkumu konkursos saņemto piedāvājumu skaits  
 2010.-2014.gadā (%)**



Datu avots: Autoru apkopotā informācija Iepirkumu uzraudzības biroja datu bāzē, autoru aprēķini.

Vidēji vienā iepirkumā tiek saņemti 4 piedāvājumi un šis rādītājs pēdējo piecu gadu laikā nav būtiski mainījies. Augstāks vidējais rādītājs (4,9) ir arhitektūras, inženiertehnisko un mērniecības pakalpojumu (71250000-5) un arhitektūras projektu konkursu organizēšanas (71230000-9) jomās, bet zemāks (3,0) - māju celtniecības darbu (45211300-2), bērnu dārzu ēku celtniecības darbu (45214100-1) un elektroapgādes sistēmu projektēšanas pakalpojumu (71323100-9) jomās.

**Arhitektūras nozarē izsludināto iepirkumu konkursos saņemto piedāvājumu vidējais skaits  
 2010.-2014.gadā (vidējais rādītājs)**



Datu avots: Autoru apkopotā informācija Iepirkumu uzraudzības biroja datu bāzē, autoru aprēķini.

**Arhitektūras nozarē izsludināto iepirkumu konkursos saņemto piedāvājumu vidējais skaits atbilstoši CPV kodiem  
 2010.-2014.gadā kopā (vidējais skaits)**

Datu avots: Autoru apkopotā informācija Iepirkumu uzraudzības biroja datu bāzē, autoru aprēķini.

Piezīme: Attēloti tikai tie CPV kodi, kuru iepirkumos vidējais saņemto piedāvājumu skaits pārsniedz 3!

CPV kods	CPV koda apraksts	Vidējais saņemto piedāvājumu skaits
71250000-5	Arhitektūras, inženiertehniskie un mērniecības pakalpojumi	4,9
71230000-9	Arhitektūras projektu konkursu organizēšana	4,9
71240000-2	Arhitektūras, inženiertehniskie un plānošanas pakalpojumi	4,2

71220000-6	Arhitektūras projektēšanas pakalpojumi	4,1
71200000-0	Arhitektūras un saistītie pakalpojumi	4,0
71321000-4	Ēku mehānisko un elektrisko iekārtu inženiertehniskās projektēšanas pakalpojumi	4,0
71320000-7	Inženiertehniskās projektēšanas pakalpojumi	4,0
79418000-7	Iepirkuma konsultāciju pakalpojumi	4,0
45000000-7	Celtniecības darbi	4,0
45200000-9	Pilnīgas vai daļējas izbūves darbi un inženiertehniskie darbi	3,4
71210000-3	Konsultatīvie arhitektūras pakalpojumi	3,1
45211300-2	Māju celtniecības darbi	3,0
45214100-1	Bērnudārzu ēku celtniecības darbi	3,0
71323100-9	Elektroapgādes sistēmu projektēšanas pakalpojumi	3,0

**Arhitektūras nozarē izsludināto iepirkumu konkursos 2010.-2014.gadā visbiežāk uzvarējušie pretendenti (uzvarēto iepirkumu skaits, īpatsvars %)**

*Datu avots: Autoru apkopotā informācija iepirkumu uzraudzības biroja datu bāzē, autoru aprēķini.*

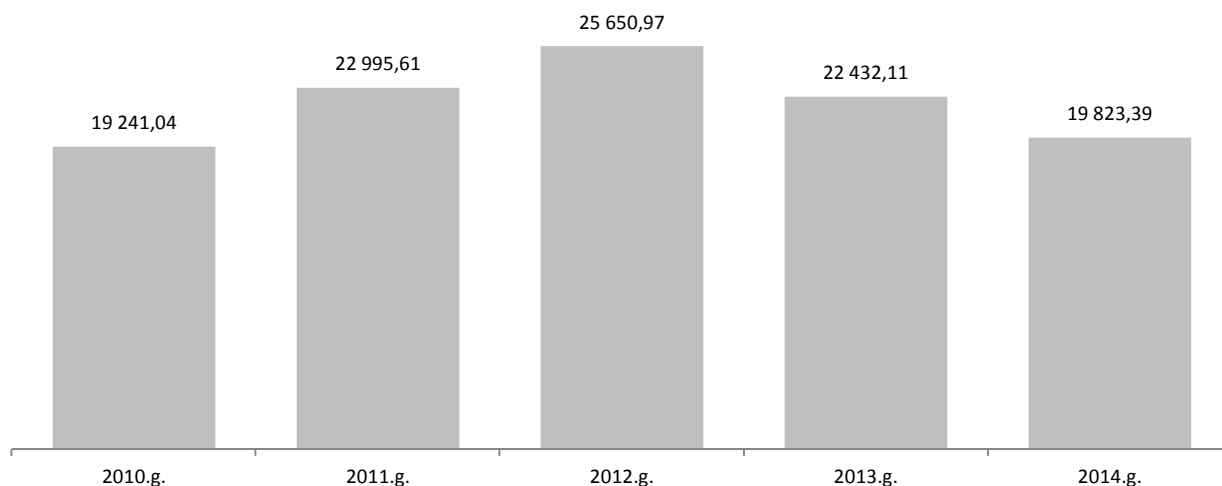
*Piezīme 1: Attēloti 25 biežākie iepirkumu uzvarētāji!*

*Piezīme 2: Pretendenti tiek uzskaitīti pēc to kā pretendenta statusa, nevis kā atsevišķi uzņēmumi! Sekojoši – gadījumi, kad vairāki uzņēmumi veido pretendenta grupu, tiek uzskaitīti atsevišķi no gadījumiem, kad šādā grupā ietilpst arī uzņēmumi iepirkumos startē kā atsevišķi uzņēmumi.*

Pretendenta nosaukums	Uzvarēto iepirkumu skaits	Īpatsvars
<b>KOPĀ</b>	<b>658</b>	<b>100</b>
SIA "Belss"	41	6
SIA "REM PRO"	23	3
SIA "Baltex Group"	17	3
SIA "Ozola & Bula, arhitektu birojs"	15	2
AS "Komunālprojekts"	13	2
SIA "BM-projekts"	12	2
SIA "Projektēšanas birojs AUSTRUMI"	12	2
SIA "Firma L4"	11	2
SIA "Firmus Design and Construction"	11	2
SIA "Metrum"	11	2
SIA "LL Premium Designs"	8	1
SIA "Lūsis V"	8	1
SIA "Pašvaldību ekonomiskās attīstības fonds"	8	1
SIA "Vertex projekti"	8	1
SIA "Arhitektu Birojs Krasts"	7	1
SIA "JR Elements" arhitektūras risinājumi	7	1
SIA "Strasa Konsultanti"	7	1
SIA „Būvprojektu Vadība”	7	1
SIA "Geopols"	6	1
SIA "Nams"	6	1
VSIA "Latvijas Valsts mērnieks"	6	1
SIA "Arhitekta J.Pogas birojs"	5	1
SIA "Projekts 3"	5	1
SIA "Wonderfull"	5	1
AS „LX GRUPA”	4	1

Vidējās izsludināto iepirkumu līgumu summas ir nelielas - vidēji 20 000 eiro. Novērojams, ka vidējā līguma summa ir nedaudz palielinājusies laika periodā no 2010. līdz 2012. gadam, bet pēc tam atkal samazinājusies. Augstākās vidējās līgumu summas novērojamas CPV kodos, kas tiešā veidā neattiecas uz arhitektūru - āra apgaismes ierīču uzstādīšana (45316100-6), inženiertehniskie un celtniecības darbi (45220000-5), pilnīgas vai daļējas izbūves darbi un inženiertehniskie darbi (45200000-9) - visos šajos gadījumos vidējā līguma summa bijusi lielāka nekā 140 000 eiro. Arhitektūras projektēšanas pakalpojumu (71220000-6) jomā vidējā līguma summa bijusi tikai aptuveni 21 000 eiro liela.

**Arhitektūras nozarē izsludināto iepirkumu līgumu vidējās summas  
2010.-2014.gadā (EUR, vidējais rādītājs)**



Datu avots: Autoru apkopotā informācija iepirkumu uzraudzības biroja datu bāzē, autoru aprēķini.

**Arhitektūras nozarē izsludināto iepirkumu līgumu vidējās summas  
2010.-2014.gadā atbilstoši CPV kodiem (EUR, vidējais rādītājs)**

Datu avots: Autoru apkopotā informācija iepirkumu uzraudzības biroja datu bāzē, autoru aprēķini.

Piezīme: Attēloti tie CPV kodi, kuru iepirkumu skaits bijis pietiekams vidējo aprēķinu veikšanai!

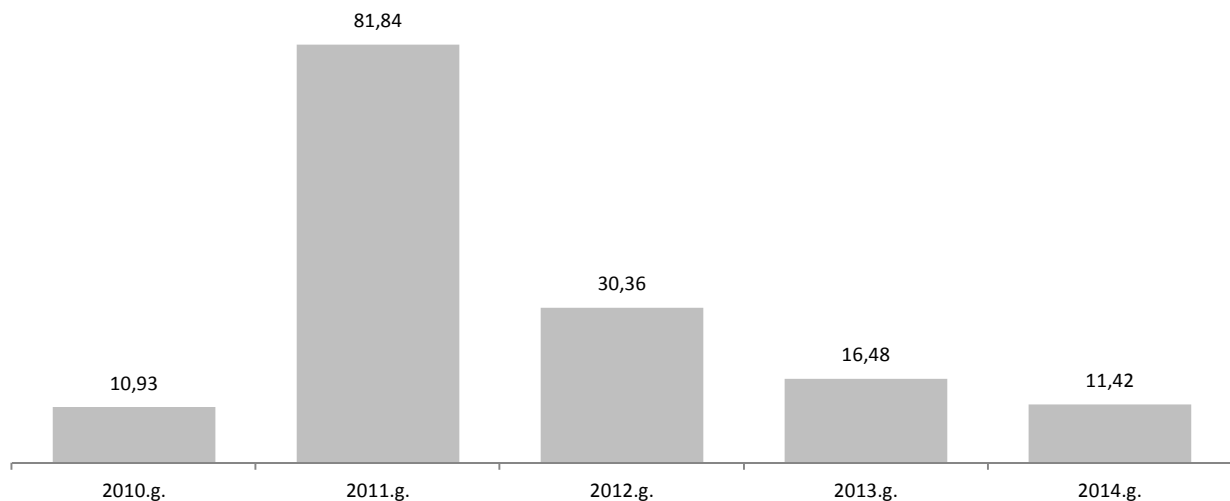
Piezīme: Treknrakstā iezīmēti tie CPV kodi, kuri tieši attiecas uz arhitektūras nozari!

CPV kods	CPV koda apraksts	Vidējā līgumcena
45316100-6	Āra apgaismes ierīču uzstādīšana	152 076,55
45220000-5	Inženiertehniskie un celtniecības darbi	142 508,48
45200000-9	Pilnīgas vai daļējas izbūves darbi un inženiertehniskie darbi	142 340,79
45215000-7	Ar veselības un sociālajiem pakalpojumiem saistītu ēku, krematoriju un publisko tualetu celtniecības darbi	131 246,30
45231510-3	Saspiestā gaisa cauruļvadu būvdarbi pasta sūtījumiem	127 147,20
45000000-7	Celtniecības darbi	99 698,31
45262700-8	Ēku rekonstrukcija	98 380,09
45454100-5	Atjaunošanas pakalpojumi	85 372,79
45453000-7	Kapitālais remonts un kosmētiskais remonts	61 534,18
<b>71000000-8</b>	<b>Arhitektūras, būvniecības, inženiertehniskie un pārbaudes pakalpojumi</b>	<b>49 169,93</b>
45310000-3	Elektrības vadu instalācijas darbi	48 468,58
45112410-2	Grāvju rakšana	35 167,58
<b>71320000-7</b>	<b>Inženiertehniskās projektēšanas pakalpojumi</b>	<b>34 647,13</b>
71322200-3	Cauruļvadu projektēšanas pakalpojumi	28 444,79
45112720-8	Sporta laukumu un atpūtas zonu ainavas veidošana	27 693,51
<b>71250000-5</b>	<b>Arhitektūras, inženiertehniskie un mērniecības pakalpojumi</b>	<b>26 543,52</b>
<b>71220000-6</b>	<b>Arhitektūras projektēšanas pakalpojumi</b>	<b>21 278,06</b>

7120000-0	Arhitektūras un saistītie pakalpojumi	20 065,26
7124000-2	Arhitektūras, inženiertehniskie un plānošanas pakalpojumi	13 446,55
7121000-3	Konsultatīvie arhitektūras pakalpojumi	11 940,98
7123000-9	Arhitektūras projektu konkursu organizēšana	8 005,11
7132100-4	Ēku mehānisko un elektrisko iekārtu inženiertehniskās projektēšanas pakalpojumi	7 083,10
7993200-6	Interjera projektēšanas pakalpojumi	7 000,00
7941800-7	Iepirkuma konsultāciju pakalpojumi	6 260,67
7132310-9	Elektroapgādes sistēmu projektēšanas pakalpojumi	2 529,88

Kopējā visu arhitektūras jomā izsludināto iepirkumu līgumu summa pēdējo piecu gadu laikā ir 151 milj. eiro. Lielākā daļa no šīs summas tikusi iepirkta 2011. gadā, kamēr 2010. gadā un laika periodā pēc 2012. gada kopējās arhitektūras iepirkumu summas bijušas ievērojami zemākas, piemēram, 2014. gadā veikti arhitektūras iepirkumi tikai par 11 milj. eiro.

**Arhitektūras nozarē izsludināto iepirkumu līgumu kopējās summas  
 2010.-2014. gadā (milj. EUR)**

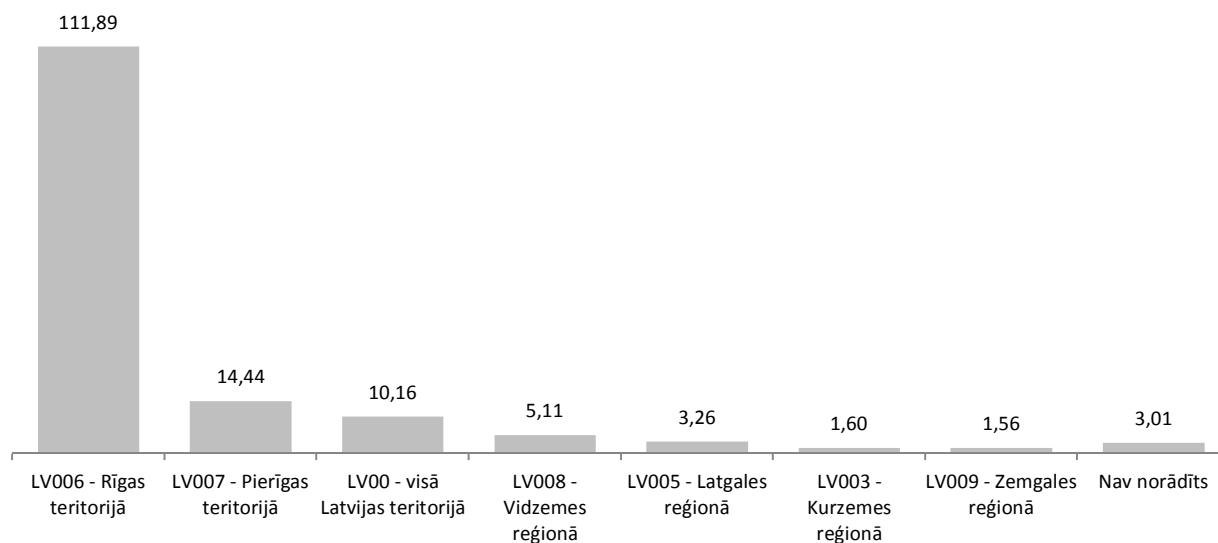


*Datu avots: Autoru apkopotā informācija iepirkumu uzraudzības biroja datu bāzē, autoru aprēķini.*

Lielāko līgumu summu projekti tiek īstenoti Rīgas reģionā - kopējā pēdējo piecu gadu periodā noslēgto līgumu summa Rīgā ir 111,89 milj. eiro, kamēr visu pārējo īstenošanas teritoriju līgumu kopsumma ir tikai 39,14 milj. eiro. Reģionu (ārpus Rīgas un Pierīgas) ietvaros lielākie arhitektūras iepirkumi notikuši Vidzemē (summāri par 5,11 milj. eiro) un Latgales (3,26 milj. eiro) reģionos.

Tāpat kā attiecībā uz izsludināto iepirkumu līgumu vidējām summām, arī kopsummu gadījumā lielākie iepirkumi tikuši veikti nevis tieši arhitektūras jomā, bet ar to saistītās nozarēs - ēku celtniecības darbi (45210000-2) par kopsummā 55,62 milj. eiro, un celtniecības darbi (45000000-7) par kopsummā 49,89 milj. eiro. Arhitektūras projektēšanas pakalpojumu (71220000-6) jomā pēdējo piecu gadu laikā veikti iepirkumi tikai par kopsummā 4,84 milj. eiro. Vēl 5,70 milj. eiro vērti iepirkumi notikuši arhitektūras un saistīto pakalpojumu jomā (71200000-0), bet 4,20 milj. eiro - arhitektūras, inženiertehniskie un plānošanas pakalpojumos (71240000-2).

**Arhitektūras nozarē izsludināto iepirkumu līgumu kopējās summas izpildes teritorijās (atbilstoši NUTS kodiem) 2010.-2014.gadā kopā (milj. EUR)**



Datu avots: Autoru apkopotā informācija Iepirkumu uzraudzības biroja datu bāzē, autoru aprēķini.

**Arhitektūras nozarē izsludināto iepirkumu līgumu kopējās summas 2010.-2014.gadā atbilstoši CPV kodiem (milj. EUR)**

Datu avots: Autoru apkopotā informācija Iepirkumu uzraudzības biroja datu bāzē, autoru aprēķini.

Piezīme: Treknrakstā iezīmēti tie CPV kodi, kuri tieši attiecas uz arhitektūras nozari!

CPV kods	CPV koda apraksts	Kopējā līgumsumma
45210000-2	Ēku celtniecības darbi	55,62
45000000-7	Celtniecības darbi	49,89
45200000-9	Pilnīgas vai daļējas izbūves darbi un inženiertehniskie darbi	9,21
45211300-2	Māju celtniecības darbi	7,52
<b>71200000-0</b>	<b>Arhitektūras un saistītie pakalpojumi</b>	<b>5,70</b>
<b>71220000-6</b>	<b>Arhitektūras projektēšanas pakalpojumi</b>	<b>4,84</b>
<b>71240000-2</b>	<b>Arhitektūras, inženiertehniskie un plānošanas pakalpojumi</b>	<b>4,20</b>
45255500-4	Urbšanas un izpētes darbs	3,28
79400000-8	Uzņēmējdarbības un vadības konsultāciju un saistītie pakalpojumi	2,53
42512000-8	Gaisa kondicionēšanas ierīces	2,41
<b>71250000-5</b>	<b>Arhitektūras, inženiertehniskie un mērniecības pakalpojumi</b>	<b>1,51</b>
45214100-1	Bērnudārzu ēku celtniecības darbi	1,07
45214210-5	Pamatskolas celtniecības darbi	0,76
31000000-6	Elektriskie mehānismi, aparāti, iekārtas un palīgmateriāli; apgaismojums	0,44
45212000-6	Ar atpūtu, sportu, kultūru, nakšņošanu un ēdināšanu saistītu ēku būvniecība	0,32
45262700-8	Ēku rekonstrukcija	0,30
45214230-1	Speciālās skolas celtniecības darbi	0,20
<b>71000000-8</b>	<b>Arhitektūras, būvniecības, inženiertehniskie un pārbaudes pakalpojumi</b>	<b>0,20</b>
45316100-6	Āra apgaismes ierīču uzstādīšana	0,15
45220000-5	Inženiertehniskie un celtniecības darbi	0,14
45215000-7	Ar veselības un sociālajiem pakalpojumiem saistītu ēku, krematoriju un publisko tuaļu celtniecības darbi	0,13
45231510-3	Saspīestā gaisa cauruļvadu būvdarbi pasta sūtījumiem	0,13
45454100-5	Atjaunošanas pakalpojumi	0,09
<b>71210000-3</b>	<b>Konsultatīvie arhitektūras pakalpojumi</b>	<b>0,08</b>
45453000-7	Kapitālais remonts un kosmētiskais remonts	0,06
45310000-3	Elektrības vadu instalācijas darbi	0,05

<b>71230000-9</b>	<b>Arhitektūras projektu konkursu organizēšana</b>	<b>0,04</b>
45112410-2	Grāvju rakšana	0,04
71320000-7	Inženiertehniskās projektēšanas pakalpojumi	0,03
71322200-3	Cauruļvadu projektēšanas pakalpojumi	0,03
45112720-8	Sporta laukumu un atpūtas zonu ainavas veidošana	0,03
71321000-4	Ēku mehānisko un elektrisko iekārtu inženiertehniskās projektēšanas pakalpojumi	0,01
<b>79932000-6</b>	<b>Interjera projektēšanas pakalpojumi</b>	<b>0,01</b>
79418000-7	Iepirkuma konsultāciju pakalpojumi	0,01
71323100-9	Elektroapgādes sistēmu projektēšanas pakalpojumi	0,003

Laika periodā no 2010. līdz 2014. gadam summāri lielāko iepirkumu izsludinātāji bijuši - VSIA "Paula Stradiņa klīniskā universitātes slimnīca" (veikti arhitektūras iepirkumi par kopsummu 55,64 milj. eiro), Latvijas Universitāte (21,39 milj. eiro), VAS "Tiesu namu aģentūra" (9,32 milj. eiro), PSIA Jūrmalas attīstības projekti (7,55 milj. eiro) un Rīgas domes Pilsētas attīstības departaments (7,02 milj. eiro). Pārējo iepircēju summārie līgumu rādītāji nepārsniedz 5 milj. eiro.

**Arhitektūras nozarē izsludināto iepirkumu konkursu 2010.-2014.gadā  
lielāko līgumu kopsummu iepirkumu izsludinātāji (visu iepirkumu līgumu kopsummas, milj. EUR)**

*Datu avots: Autoru apkopotā informācija iepirkumu uzraudzības biroja datu bāzē, autoru aprēķini.*

*Piezīme: Attēloti 25 lielāko līgumu kopsummu iepirkumu izsludinātāji!*

Iepirkuma izsludinātājs	Iepirkumu līgumu kopsumma
VSIA "Paula Stradiņa klīniskā universitātes slimnīca"	55,64
Latvijas Universitāte	21,39
VAS "Tiesu namu aģentūra"	9,32
PSIA Jūrmalas attīstības projekti	7,55
Rīgas domes Pilsētas attīstības departaments	7,02
SIA "Rīgas Austrumu klīniskā universitātes slimnīca"	4,77
LR Tieslietu ministrijas Ieslodzījuma vietu pārvalde	4,61
Valsts vides dienests	3,28
Ekonomikas ministrija	2,77
VAS "Latvijas valsts radio un televīzijas centrs"	2,53
Veselības ministrija	2,47
Izglītības un zinātnes ministrija	2,42
VA "Nacionālais botāniskais dārzs"	2,28
Ogres novada pašvaldība	2,25
VSIA "Traumatoloģijas un ortopēdijas slimnīca"	2,23
Valsts akciju sabiedrība "Latvijas dzelzceļš"	1,48
Siguldas novada dome	1,41
Rīgas domes Īpašuma departaments	1,35
Tukuma novada dome	1,10
Rūjienas novada pašvaldība	1,00
Ilūkstes novada pašvaldība	0,91
Jaungulbenes arodvidusskola	0,60
Mārupes novada Dome	0,60
Tukuma novada Dome	0,59
Daugavpils pilsētas dome	0,56



**Arhitektūras nozarē izsludināto iepirkumu konkursos 2010.-2014.gadā  
 uzvarējušie pretendenti ar lielākajām līgumu kopsummām (uzvarēto iepirkumu līgumu kopsummas, milj. EUR)**

*Datu avots: Autoru apkopotā informācija Iepirkumu uzraudzības biroja datu bāzē, autoru aprēķini.*

*Piezīme 1: Attēloti 25 lielāko līgumu kopsummu iepirkumu uzvarētāji!*

*Piezīme 2: Pretendenti tiek uzskaitīti pēc to kā pretendentu statusa, nevis kā atsevišķi uzņēmumi! Sekojoši – gadījumi, kad vairāki uzņēmumi veido pretendentu grupu, tiek uzskaitīti atsevišķi no gadījumiem, kad šādā grupā ietilpst arī uzņēmumi iepirkumos startē kā atsevišķi uzņēmumi.*

Pretendenta nosaukums	Līgumu kopsumma
Piegādātāju apvienība "SIA "SKONTO BŪVE" un SIA "RE&RE""	55,62
SIA „Abora”	21,34
SIA „Re&Re”	11,81
SIA "Arčers"	9,31
SIA "Merks"	8,98
Personu apvienība "Intergeo-R"	3,28
SIA "SKONTO Būve"	3,05
Personu apvienība SIA „Positivus Event”, SIA „Made Arhitekti”, Rolands Pēterkops, SIA „McCann Rīga”	2,77
SIA "PUNCTUM"	2,53
Pilnsabiedrība "Fima Group"	2,31
SIA "EKOTEH BŪVE"	2,28
Pilnsabiedrība „Piegādātāju apvienība RBSSKALS, RBSSKALS Būvvalde un RBSSKALS Būvsabiedrība”	2,23
SIA "Valkas meliorācija"	2,06
SUDOP PRAHA a.s.	1,48
AS "Siguldas Būvmeistars"	1,07
AS „LX GRUPA”	1,04
SIA "Ostas celtnieks"	1,00
SIA "Jēkabpils PMK"	0,91
SIA "AATNIEKS"	0,76
SIA "REM PRO"	0,76
SIA "Ozola & Bula, arhitektu birojs"	0,60
AS "SCO Centrs"	0,60
SIA "Reaton, Ltd"	0,59
SIA "Moduls Rīga"	0,56
SIA "Belss"	0,54

## 16. PIELIKUMI

### PIELIKUMS 1: PĒTĪJUMA DARBA UZDEVUMI

Pētījuma darba uzdevumi bija:

1. sagatavot statistisku raksturojumu par Latvijas arhitektūras nozares uzņēmējdarbību laika periodā no 2011. gada līdz 2013. gadam (atsevišķos gadījumos – 2014. gadam), iekļaujot šādu informāciju:
  - 1.1. uzņēmumu skaits, tostarp, reģionālais izvietojums;
  - 1.2. uzņēmumu apgrozījuma rādītāji;
  - 1.3. eksporta rādītāji;
  - 1.4. nodarbināto skaits atbilstoši profesiju klasifikatora sekojošiem kodiem: arhitekts (216101), arhitekta palīgs (216102);
  - 1.5. radītā pievienotā vērtība;
  - 1.6. papildu dati – nodarbināto arhitektu (216101) un arhitektu palīgu (216102) skaits šādās jomās: arhitektu biroji (NACE kods - 7111), inženieru biroji (7112), attīstītāji (4110), būvuzņēmumi (4120), citur (visi citi NACE kodi), valsts un pašvaldību institūcijas.
2. sagatavot statistisku raksturojumu par sertificētiem arhitektiem, ņemot vērā šādus kritērijus:
  - 2.1. vecums;
  - 2.2. dzimums;
  - 2.3. uzņēmumu īpašnieku statuss (ir/nav) un šo uzņēmumu sadalījums pēc NACE klasifikatora kodiem;
  - 2.4. uzņēmumu valdes locekļu statuss (ir/nav) un šo uzņēmumu sadalījums pēc NACE klasifikatora kodiem;
  - 2.5. algotu darbinieku statuss (ir/nav) un šo uzņēmumu sadalījums pēc NACE klasifikatora kodiem;
  - 2.6. pašnodarbināto statuss;
  - 2.7. valsts un pašvaldību institūciju darbinieku statuss.
3. izvērtēt iespējas sagatavot statistisku raksturojumu par Latvijas augstskolu arhitektūras programmu absolventu nodarbinātības rādītājiem un mobilitāti (Latvijā/ārvalstīs strādājoši). Apzinot abas augstskolas (RTU un RISEBA), kuras Latvijā nodrošina arhitekta specialitātes apgūšanu, tika secināts, ka neviena no tām neveic arhitektūras absolventu datu bāžu uzturēšanu, kā arī neveic absolventu tālāko darba vai izglītības gaitu fiksēšanu. Savukārt RISEBA uz pētījuma īstenošanas brīdi vēl nebija arhitektu specialitāti ieguvušu absolventu. Izejot no minētā, tika konstatēts, ka šāda statistiska raksturojuma sagatavošana šobrīd nav iespējama. Tādēļ pētījuma autori ierosina aktualizēt absolventu datu bāžu uzturēšanas nepieciešamību, kā arī izvērtēt iespējas īstenot atsevišķu pētījumu, mēģinot apzināt iepriekšējo gadu absolventus, izmantojot sociālo tīklu sniegtās iespējas u.tml..
4. sagatavot statistisku raksturojumu par Latvijas arhitektūras nozares publisko iepirkumu likuma ietvaros veiktajiem iepirkumiem un to rezultātiem laika periodā no 2011.gada līdz 2014.gadam, ņemot vērā sekojošo:
  - 4.1. pamatojoties uz Publisko iepirkumu likuma ietvaros veiktajiem arhitektu pakalpojumu iepirkumiem un/ vai Sabiedrisko pakalpojumu sniedzēju iepirkumu likuma veiktajiem arhitektu pakalpojumu iepirkumiem;
  - 4.2. veikto iepirkumu rezultātā uzvarētāju sadalījums atbilstoši darbības jomām pēc NACE klasifikatora kodiem (7111, 7112, 4120, 4110 u.c.);
  - 4.3. iepirkumu līgumcenu summas sadalījumā pa gadiem, ņemot vērā Publisko iepirkumu likuma 8.<sup>2</sup> panta, 8.panta un 9.panta noteikumus;
  - 4.4. ārpus Publisko iepirkumu likuma un Sabiedrisko pakalpojumu sniedzēju iepirkuma likuma notikušie iepirkumu konkursi.
5. izvērtēt iespējas sagatavot statistisku informāciju par arhitektu tālākizglītību, iekļaujot šādu informāciju:
  - 5.1. arhitektu tālākizglītības iespējas (semināri, kursi u.c.);
  - 5.2. būves informācijas modelēšanas (BIM (*Building Information Modeling*)) sistēmas apguve Latvijā (piedāvājums, pieprasījums, apmeklētāju auditorijas rādītāji u.c.).

Apkopojot sākotnējo informāciju, tika identificēts, ka vienīgais šobrīd pieejamais datu un informācijas avots par arhitektu tālākizglītību, ir Latvijas Arhitektu savienības Sertificēšanas centra rīcībā esošās arhitektu sertificēšanas anketas. Taču tajās iekļautajai informācijai par arhitektu tālākizglītību tika identificētas būtiskas nepilnības, kas, pirmkārt, saistītas ar faktu, ka ne visi arhitekti norāda informāciju par apgūto tālākizglītību. Sekojoši – ja analīze par tālākizglītību tiktu veikta tikai par iesniegto informāciju, tas neaizņemt patieso situāciju un liecinātu par aktīvāku tālākizglītības procesu, nekā tas ir patiesībā. Savukārt, no otras puses, tālākizglītības informāciju un datus nevar attiecināt arī uz visiem arhitektiem, jo tad kopējā tālākizglītības aktivitāte uzrādītos zemāka, nekā tā ir patiesībā (jo ne visi arhitekti norāda savu izglītības praksi).

## PIELIKUMS 2: RADOŠO INDUSTRIJU UN TO SAISTĪTO NOZARU NACE KODI

Radošajām industrijām atbilstoši kopumā 37 NACE 2.red. klasifikatora kodi.

NACE sekcija	NACE klases kods	NACE klase
Apstrādes rūpniecība (C)	1419	Cita veida apģērbu un apģērbu piederumu ražošana
Apstrādes rūpniecība (C)	1520	Apavu ražošana
Apstrādes rūpniecība (C)	2341	Sadzīves un dekoratīvo keramikas izstrādājumu ražošana
Apstrādes rūpniecība (C)	2652	Pulksteņu ražošana
Apstrādes rūpniecība (C)	3109	Citu mēbeļu ražošana
Apstrādes rūpniecība (C)	3212	Juvelierizstrādājumu un līdzīgu izstrādājumu ražošana
Apstrādes rūpniecība (C)	3213	Juvelierizstrādājumu imitāciju un līdzīgu izstrādājumu ražošana
Apstrādes rūpniecība (C)	3220	Mūzikas instrumentu ražošana
Apstrādes rūpniecība (C)	3240	Spēļu un rotaļlietu ražošana
Informācijas un komunikācijas pakalpojumi (J)	5811	Grāmatu izdošana
Informācijas un komunikācijas pakalpojumi (J)	5813	Laikrakstu izdošana
Informācijas un komunikācijas pakalpojumi (J)	5814	Žurnālu un periodisko izdevumu izdošana
Informācijas un komunikācijas pakalpojumi (J)	5819	Citi izdevējdarbības veidi
Informācijas un komunikācijas pakalpojumi (J)	5911	Kinofilmu, video filmu un televīzijas programmu producēšana
Informācijas un komunikācijas pakalpojumi (J)	5912	Darbības pēc kinofilmu, video filmu un televīzijas programmu producēšanas
Informācijas un komunikācijas pakalpojumi (J)	5920	Skaņu ierakstu producēšana
Informācijas un komunikācijas pakalpojumi (J)	6010	Radio programmu apraide
Informācijas un komunikācijas pakalpojumi (J)	6020	Televīzijas programmu izstrāde un apraide
Informācijas un komunikācijas pakalpojumi (J)	6201	Datorprogrammēšana
Informācijas un komunikācijas pakalpojumi (J)	6312	Interneta portālu darbība
Informācijas un komunikācijas pakalpojumi (J)	6391	Ziņu aģentūru darbība
Profesionālie, zinātniskie un tehniskie pakalpojumi (M)	7021	Sabiedrisko attiecību un komunikāciju vadības pakalpojumi
Profesionālie, zinātniskie un tehniskie pakalpojumi (M)	7111	Arhitektūras pakalpojumi
Profesionālie, zinātniskie un tehniskie pakalpojumi (M)	7311	Reklāmas aģentūru darbība
Profesionālie, zinātniskie un tehniskie pakalpojumi (M)	7312	Starpniecība reklāmas izvietojšanā masu informācijas līdzekļos
Profesionālie, zinātniskie un tehniskie pakalpojumi (M)	7410	Specializētie projektēšanas darbi
Profesionālie, zinātniskie un tehniskie pakalpojumi (M)	7420	Fotopakalpojumi
Izglītība (P)	8552	Kultūras izglītība
Māksla, izklaide un atpūta (R)	9001	Mākslinieku darbība
Māksla, izklaide un atpūta (R)	9002	Mākslas palīgdarbības
Māksla, izklaide un atpūta (R)	9003	Mākslinieciskā jaunrade
Māksla, izklaide un atpūta (R)	9004	Kultūras iestāžu darbība
Māksla, izklaide un atpūta (R)	9102	Muzeju darbība
Māksla, izklaide un atpūta (R)	9103	Vēsturisku objektu un līdzīgu apmeklējuma vietu darbība
Māksla, izklaide un atpūta (R)	9321	Atrāciju un atpūtas parku darbība
Māksla, izklaide un atpūta (R)	9329	Cita izklaides un atpūtas darbība

Kā ar radošajām industrijām saistītas nozares identificētas 50 NACE 2.red. klasifikatora klases.

NACE sekcija	NACE klases kods	NACE klase
Apstrādes rūpniecība (C)	1310	Tekstilšķiedru sagatavošana un vēršana
Apstrādes rūpniecība (C)	1320	Tekstilmateriālu aušana
Apstrādes rūpniecība (C)	1330	Tekstilmateriālu apdare

NACE sekcija	NACE klases kods	NACE klase
Apstrādes rūpniecība (C)	1391	Adīto un tamborēto audumu ražošana
Apstrādes rūpniecība (C)	1392	Gatavo tekstilizstrādājumu ražošana, izņemot apģērbu
Apstrādes rūpniecība (C)	1399	Citur neklasificētu tekstilizstrādājumu ražošana
Apstrādes rūpniecība (C)	1411	Ādas apģērbu ražošana
Apstrādes rūpniecība (C)	1412	Darba apģērbu ražošana
Apstrādes rūpniecība (C)	1413	Pārējo virsdrēbju ražošana
Apstrādes rūpniecība (C)	1414	Apakšveļas ražošana
Apstrādes rūpniecība (C)	1420	Kažokādu izstrādājumu ražošana
Apstrādes rūpniecība (C)	1431	Trikotāžas zeķu ražošana
Apstrādes rūpniecība (C)	1439	Pārējo trikotāžas izstrādājumu ražošana
Apstrādes rūpniecība (C)	1511	Ādu micēšana un apstrāde; kažokādu apstrāde un krāsošana
Apstrādes rūpniecība (C)	1512	Ceļojuma piederumu, somu un līdzīgu izstrādājumu, zirglietu piederumu ražošana
Apstrādes rūpniecība (C)	1724	Tapešu ražošana
Apstrādes rūpniecība (C)	1811	Laikrakstu iespiešana
Apstrādes rūpniecība (C)	1812	Cita veida izdevumu iespiešana
Apstrādes rūpniecība (C)	1813	Salikšana un iespaidformu izgatavošana
Apstrādes rūpniecība (C)	1814	Iesiešana un ar to saistītas palīgdarbības
Apstrādes rūpniecība (C)	1820	Ierakstu reproducēšana
Apstrādes rūpniecība (C)	2331	Keramikas flīžu un plāksņu ražošana
Apstrādes rūpniecība (C)	3101	Biroju un veikalu mēbeļu ražošana
Apstrādes rūpniecība (C)	3102	Virtuves mēbeļu ražošana
Apstrādes rūpniecība (C)	3103	Matraču ražošana
Apstrādes rūpniecība (C)	3211	Monētu kalšana
Apstrādes rūpniecība (C)	3299	Citur neklasificēta ražošana
Tirdzniecība (G)	4616	Tekstilizstrādājumu, apģērbu, apavu un ādas izstrādājumu vairumtirdzniecības starpnieku darbība
Tirdzniecība (G)	4641	Tekstilizstrādājumu vairumtirdzniecība
Tirdzniecība (G)	4642	Apģērbu un apavu vairumtirdzniecība
Tirdzniecība (G)	4647	Mēbeļu, paklāju un apgaismes ierīču vairumtirdzniecība
Tirdzniecība (G)	4648	Pulksteņu un juvelierizstrādājumu vairumtirdzniecība
Tirdzniecība (G)	4665	Biroja mēbeļu vairumtirdzniecība
Tirdzniecība (G)	4743	Audio un video ierīču mazumtirdzniecība specializētajos veikalos
Tirdzniecība (G)	4751	Tekstilizstrādājumu mazumtirdzniecība specializētajos veikalos
Tirdzniecība (G)	4759	Mēbeļu, apgaismes ierīču un cita veida mājāsaimniecības piederumu mazumtirdzniecība specializētajos veikalos
Tirdzniecība (G)	4761	Grāmatu mazumtirdzniecība specializētajos veikalos
Tirdzniecība (G)	4762	Avīžu un kancelejas piederumu mazumtirdzniecība specializētajos veikalos
Tirdzniecība (G)	4763	Audio un video ierakstu mazumtirdzniecība specializētajos veikalos
Tirdzniecība (G)	4765	Spēļu un rotaļlietu mazumtirdzniecība specializētajos veikalos
Tirdzniecība (G)	4771	Apģērbu mazumtirdzniecība specializētajos veikalos
Tirdzniecība (G)	4772	Apavu un ādas izstrādājumu mazumtirdzniecība specializētajos veikalos
Tirdzniecība (G)	4777	Pulksteņu un juvelierizstrādājumu mazumtirdzn. specializētajos veikalos
Tirdzniecība (G)	4778	Citur neklasificēta jaunu preču mazumtirdzn. specializētajos veikalos
Informācijas un komunikācijas pakalpojumi (J)	5821	Datorspēļu tiražēšana
Informācijas un komunikācijas pakalpojumi (J)	5829	Citu programmatūru tiražēšana
Informācijas un komunikācijas pakalpojumi (J)	5913	Kinofilmu, video filmu un televīzijas programmu izplatīšana
Informācijas un komunikācijas pakalpojumi (J)	5914	Kinofilmu demonstrēšana
Māksla, izklaide un atpūta (R)	9101	Bibliotēku un arhīvu darbība

### PIELIKUMS 3: INŽENIERTEHNISKO PAKALPOJUMU NOZARES STATISTISKS RAKSTUROJUMS

#### *Ekonomiski aktīvās statistikas vienības<sup>14</sup>*

	2009	2010	2011	2012	2013
<b>Pašnodarbinātās personas</b>					
Kopā Latvijā	45279	49063	47878	51535	50882
(7112) Inženierdarbības un ar tām saistītās tehniskās konsultācijas	34	59	59	69	54
<b>Individuālie komersanti</b>					
Kopā Latvijā	8242	8142	8000	7658	7983
(7112) Inženierdarbības un ar tām saistītās tehniskās konsultācijas	50	44	50	51	50
<b>Komerksabiedrības</b>					
Kopā Latvijā	63172	65629	72708	80005	85792
(7112) Inženierdarbības un ar tām saistītās tehniskās konsultācijas	553	566	694	809	909
<b>Zemnieku un zvejnieku saimniecības</b>					
Kopā Latvijā	11916	13133	13192	12574	11366
(7112) Inženierdarbības un ar tām saistītās tehniskās konsultācijas	2	2	4	3	3
<b>Fondi, nodibinājumi un biedrības</b>					
Kopā Latvijā	7468	8100	8946	9609	10199
(7112) Inženierdarbības un ar tām saistītās tehniskās konsultācijas	-	-	2	2	2
<b>Valsts budžeta iestādes</b>					
Kopā Latvijā	443	307	311	269	253
(7112) Inženierdarbības un ar tām saistītās tehniskās konsultācijas	-	-	-	-	-
<b>Pašvaldību budžeta iestādes</b>					
Kopā Latvijā	1106	929	876	867	847
(7112) Inženierdarbības un ar tām saistītās tehniskās konsultācijas	1	-	-	-	-

#### *Ekonomiski aktīvo statistikas vienību skaita izmaiņas*

	2013/2009, skaits	2013/2009, %
<b>Pašnodarbinātās personas</b>		
Kopā Latvijā	5603	12
(7112) Inženierdarbības un ar tām saistītās tehniskās konsultācijas	20	59
<b>Individuālie komersanti</b>		
Kopā Latvijā	-259	-3
(7112) Inženierdarbības un ar tām saistītās tehniskās konsultācijas	0	0
<b>Komerksabiedrības</b>		
Kopā Latvijā	22620	36
(7112) Inženierdarbības un ar tām saistītās tehniskās konsultācijas	356	64
<b>Zemnieku un zvejnieku saimniecības</b>		
Kopā Latvijā	-550	-5
(7112) Inženierdarbības un ar tām saistītās tehniskās konsultācijas	1	50
<b>Fondi, nodibinājumi un biedrības</b>		

<sup>14</sup> Šeit un turpmāk šajā nodaļā visu datu avots – Centrālā statistikas pārvalde (ja vien nav norādīts citādi).

Kopā Latvijā	2731	37
(7112) Inženierdarbības un ar tām saistītās tehniskās konsultācijas	-	-
<b>Valsts budžeta iestādes</b>		
Kopā Latvijā	-190	-43
(7112) Inženierdarbības un ar tām saistītās tehniskās konsultācijas	-	-
<b>Pašvaldību budžeta iestādes</b>		
Kopā Latvijā	-259	-23
(7112) Inženierdarbības un ar tām saistītās tehniskās konsultācijas	-	-

*Ekonomiski aktīvās statistikas vienības reģionos*

	<b>(7112) Inženierdarbības un ar tām saistītās tehniskās konsultācijas</b>				
	2009	2010	2011	2012	2013
LATVIJA	640	671	809	934	1018
Rīgas	376	373	433	490	539
Pierīgas	98	110	141	177	190
Vidzemes	36	47	51	64	68
Kurzemes	44	53	62	73	79
Zemgales	50	54	81	91	96
Latgales	36	34	41	39	46
	<i>ĪPATSVARS</i>				
	2009	2010	2011	2012	2013
LATVIJA	100	100	100	100	100
Rīgas	59	56	54	52	53
Pierīgas	15	16	17	19	19
Vidzemes	6	7	6	7	7
Kurzemes	7	8	8	8	8
Zemgales	8	8	10	10	9
Latgales	6	5	5	4	5

*Komersantu (komercsabiedrību) neto apgrozījums pa darbības veidiem (NACE 2.red.) (milj. euro): Arhitektūras un inženiertehniskie pakalpojumi; tehniskā pārbaude un analīze<sup>15</sup>*

<b>2006</b>	244,9
<b>2007</b>	356,2
<b>2008</b>	384,9
<b>2009</b>	269,7
<b>2010</b>	222,8
<b>2011</b>	253,9
<b>2012</b>	268,8
<b>2013</b>	269,7

*Komersantu (komercsabiedrību) peļņa vai zaudējumi pa darbības veidiem (NACE 2.red.) (milj. euro): Arhitektūras un inženiertehniskie pakalpojumi; tehniskā pārbaude un analīze*

<b>2006</b>	30,7
<b>2007</b>	46

<sup>15</sup> Dotie dati pieejami tikai abu nozaru apkopojumā, tādēļ šeit sniegti tādā griezumā. Datus atsevišķi par arhitektūras jomu (NACE 7111) skatīt ziņojuma pamatteksta nodaļās.

<b>2008</b>	37,3
<b>2009</b>	12,3
<b>2010</b>	12,4
<b>2011</b>	9,5
<b>2012</b>	21,2
<b>2013</b>	20,6

***Komersantu (komercsabiedrību) aktīvi gada beigās (NACE 2.red.) (milj. euro): Arhitektūras un inženiertehniskie pakalpojumi: tehniskā pārbaude un analīze***

	Aktīvi	Ilgtermiņa ieguldījumi	Pamatlīdzekļi no ilgtermiņa ieguldījumiem	Apgrozāmie līdzekļi	Krājumi no apgrozāmiem līdzekļiem
<b>2006</b>	202,1	73	60,6	129,1	14,6
<b>2007</b>	296	98,2	82,3	197,7	35,1
<b>2008</b>	315,9	110,7	91,5	205,1	23,5
<b>2009</b>	257,9	95,6	73,8	162,3	32,2
<b>2010</b>	261,3	106,1	77,3	155,2	27,3
<b>2011</b>	272,4	104,5	76,7	167,9	27,3
<b>2012</b>	262,2	116,6	82,4	145,6	12,5
<b>2013</b>	246,7	101,4	65,9	145,3	12,6

***Komersantu (komercsabiedrību) pasīvi gada beigās (NACE 2.red.) (milj. euro): Arhitektūras un inženiertehniskie pakalpojumi: tehniskā pārbaude un analīze***

	Pasīvi	Pašu kapitāls	Pamatkapitāls pašu kapitālā	Uzkrājumi	Kreditori
<b>2006</b>	202,1	77,7	19,7	2,1	122,3
<b>2007</b>	296	99,2	20,4	3	193,8
<b>2008</b>	315,9	115,3	31,5	3,6	197
<b>2009</b>	257,9	80,9	32,2	2,3	174,8
<b>2010</b>	261,3	83,7	31,2	3,1	174,5
<b>2011</b>	272,4	72,6	30,4	3,8	196
<b>2012</b>	262,2	105,7	41,6	4,4	152,1
<b>2013</b>	246,7	109,8	38,6	4,6	132,2

***Komersantu (komercsabiedrību) finanšu analīzes rādītāji (NACE 2.red.): Arhitektūras un inženiertehniskie pakalpojumi: tehniskā pārbaude un analīze***

	<b>2010</b>	<b>2011</b>	<b>2012</b>	<b>2013</b>
Saistību īpatsvars bilancē (gada beigās, reizes)	0,668	0,72	0,58	0,536
Īstermiņa saistību īpatsvars bilancē (gada beigās, reizes)	0,449	0,482	0,365	0,377
Saistības pret pašu kapitālu (gada beigās, reizes)	2,084	2,702	1,438	1,204
Kopējā likviditāte (gada beigās, reizes)	1,323	1,278	1,521	1,563
Absolūtā likviditāte (gada beigās, reizes)	0,426	0,452	0,532	0,554
Visu aktīvu aprīte (reizes)	0,878	0,971	1,063	1,107
Komerציālā rentabilitāte pirms nodokļiem (%)	7,317	5,337	9,581	9,52
Komerציālā rentabilitāte pēc nodokļiem (%)	5,565	3,755	7,882	7,626
Ekonomiskā rentabilitāte pirms nodokļiem (%)	6,421	5,184	10,186	10,538
Ekonomiskā rentabilitāte pēc nodokļiem (%)	4,884	3,648	8,38	8,441
Finansiālā rentabilitāte pirms nodokļiem (%)	19,747	17,631	25,873	23,563

Finansiālā rentabilitāte pēc nodokļiem (%)	15,019	12,405	21,286	18,875
--	--------	--------	--------	--------

*Nefinanšu investīcijas nemateriālajos ieguldījumos un pamatlīdzekļos pa darbības veidiem (faktiskajās cenās, tūkst. euro):  
Arhitektūras un inženiertehniskie pakalpojumi; tehniskā pārbaude un analīze*

2008	32333
2009	11994
2010	10518
2011	12927
2012	36006
2013	19173

*Uzņēmējdarbības rādītāji pakalpojumos 2013. gadā (provizoriski dati): Arhitektūras un inženiertehniskie pakalpojumi; tehniskā pārbaude un analīze*

Uzņēmumu skaits	2089
Apgrozījums (tūkst. euro)	281012
Produkcijas vērtība (tūkst. euro)	276555
Pievienotā vērtība (tūkst. euro)	115758
Kopējā preču un pakalpojumu iepirkumu vērtība (tūkst. euro)	168290
Personāla izmaksas (tūkst. euro)	82407
Bruto kapitālieguldījumi materiālās lietās (tūkst. euro)	14189
Nodarbināto personu skaits	8590

*Uzņēmējdarbības rādītāji pakalpojumos (NACE 2.red.) 2012. gadā: Arhitektūras un inženiertehniskie pakalpojumi; tehniskā pārbaude un analīze*

	(M711) Arhitektūras un projektēšanas pakalpojumi un konsultācijas	(M7111) Arhitektūras pakalpojumi	(M7112) Inženierdarbības un ar tām saistītās tehniskās konsultācijas
Uzņēmumu skaits	1695	755	939
Apgrozījums (tūkst. euro)	217429	65895	151533
Produkcijas vērtība (tūkst. euro)	223059	66536	156523
Pievienotā vērtība (tūkst. euro)	75627	21755	53872
Kopējā preču un pakalpojumu iepirkumu vērtība (tūkst. euro)	146729	45150	101579
Personāla izmaksas (tūkst. euro)	46093	13412	32681
Bruto kapitālieguldījumi materiālās lietās (tūkst. euro)	27655	19845	7810
Nodarbināto personu skaits	6155	2287	3868

*Uzņēmējdarbības rādītāji pakalpojumos (NACE 2.red.): Arhitektūras un inženiertehniskie pakalpojumi*

	2005	2006	2007	2008	2009	2010	2011	2012
Uzņēmumu skaits	993	1136	1051	1208	1270	1342	1385	1695
Apgrozījums (tūkst. euro)	140655	185743	298516	342063	204673	178474	186463	217429
Produkcijas vērtība (tūkst. euro)	141614	192466	311289	346164	210794	178917	187612	223059
Pievienotā vērtība (tūkst. euro)	55510	85594	148444	154221	92194	68552	58106	75627
Kopējā preču un pakalpojumu iepirkumu vērtība (tūkst. euro)	86644	104833	162627	193739	119887	122641	131323	146729



Personāla izmaksas (tūkst. euro)	34138	42335	73267	87185	53760	36819	37080	46093
Bruto kapitālieguldījumi materiālās lietās (tūkst. euro)	11966	16773	35299	21882	7717	21119	8105	27655

10 lielākie eksportētāji NACE 2.red. kodam 7112 2009.-2013.gados.

Piezīme: datos netiek uzrādīta par konfidencialu uzskatīta informācija.

Gads	NACE 2.red.	NMK	Nosaukums	Prece
2009	7112	40003742939	'AKVA PROEKT' SIA	4901
		40003477961	'DELTA Z' SIA	8703
		40003236001	'FIRMA L4' SIA	8703
		43603036749	'JTS' SIA	6808
				6811
		40003032031	'KVANT-INTERKOM' SIA	8517
		40003229705	'LK SERVICES' SIA	8471
		50003034941	'OLIMPS' SIA	8537
2010	7112	40003742939	'AKVA PROEKT' SIA	8421
		40103183938	'ARCHON' SIA	3214
				6807
		40103195091	'ELT PROJEKTS' SIA	8438
		50103233821	'EURO DZELZCEĻABŪVE' SIA	8418
				8608
		43603036749	'JTS' SIA	6808
		50003034941	'OLIMPS' SIA	8473
				8537
40003430829	'TRANSBŪVPROJEKTS' SIA	9015		
2011	7112	40003280438	'BIOTEHNISKAIS CENTRS' AS	8419
				8422
		40003269360	'DOZIMETRS' SIA	9030
		40103195091	'ELT PROJEKTS' SIA	8438
		40003388748	'METRUM' SIA	9006
		50003034941	'OLIMPS' SIA	8471
				8517
				8531
				8536
		8537		
2012	7112	40103347695	'EIROLATHOLDINGS' SIA	8523
		40103195091	'ELT PROJEKTS' SIA	8438
		40103311626	'ETC SERVICE' SIA	8402
		44103010465	'MEŽA ĪPAŠNIEKU KONSULTATĪVAIS CENTRS' SIA	8802
		50003034941	'OLIMPS' SIA	8471
				8537
		40003994824	'RIOT ENGINEERING' SIA	8471
		40103456538	'SKONTO ENTERPRISES' SIA	7610
				9403
		9406		
2013	7112	40103474001	'AKVA FERMA' SIA	4911

	44103012593	'ARMATŪRA' SIA	8424
	40003280438	'BIOTEHNISKAIS CENTRS' AS	8422
			8479
			8537
	42103037813	'DESMIT' SIA	9403
	40003269360	'DOZIMETRS' SIA	9026
	40103195091	'ELT PROJEKTS' SIA	8438
	40002000043	'KĀRLIS' SIA	4401
	50003034941	'OLIMPS' SIA	8537

**10 lielākie importētāji NACE 2.red. kodam 7112 2009.-2013.gados.**

*Piezīme: datus netiek uzrādīta par konfidenciālu uzskatīta informācija.*

Gads	NACE 2.red.	NMK	Nosaukums	Prece	
2009	7112	40003374339	'ĢEODĒZIJA H' SIA	9015	
		40103199657	'K-TEHNOLOĢIJAS' SIA	8415	
		40003379590	'LAKALME' SIA	8481	
		40003388748	'METRUM' SIA	9006	
		50003034941	'OLIMPS' SIA		4009
					8414
					8418
					8481
					9032
40003773977	'SP GROUP' SIA	3925			
2010	7112	40103183938	'ARCHON' SIA	3901	
				8703	
		40003165071	'JŪRAS INŽENIERĢEOLOĢIJA' zinātniskā ražošanas firma, AS	9014	
		40103199657	'K-TEHNOLOĢIJAS' SIA	8415	
		40003379590	'LAKALME' SIA	8481	
		50003034941	'OLIMPS' SIA	8479	
				8538	
		40003591932	'POLYROAD' SIA	5903	
		40003495384	'RORE' SIA	7309	
40003773977	'SP GROUP' SIA	3925			
2011	7112	40003280438	'BIOTEHNISKAIS CENTRS' AS	8479	
		40003269360	'DOZIMETRS' SIA	9030	
		40103179612	'ECO SURVEY SERVICES' SIA	3403	
		40003511180	'KULONS KSK' SIA	8542	
		40003379590	'LAKALME' SIA	8481	
		50003034941	'OLIMPS' SIA	8523	
				8537	
				8538	
		50003699021	'P.M.G.' SIA	8434	
40003591932	'POLYROAD' SIA	5602			
2012	7112	90009695497	'AXIS INDUSTRIES' pastāvīgā pārstāvniecība	8514	
		40003280438	'BIOTEHNISKAIS CENTRS' AS	7309	
		50103379211	'ENERGOPRO' SIA	8504	
		40103394204	'EUROENERGY BIOGĀZE LATVIJA' SIA	8479	

		40003379590	'LAKALME' SIA	8481
		50003034941	'OLIMPS' SIA	8517
				8538
		50003699021	'P.M.G.' SIA	8434
		40003994824	'RIOT ENGINEERING' SIA	8471
		90009559175	CONVERTEAM SAS'	8504
2013	7112	90009695497	'AXIS INDUSTRIES' pastāvīgā pārstāvniecība	8514
		40003280438	'BIOTEHNISKAIS CENTRS' AS	8479
				8481
		50103379211	'ENERGOPRO' SIA	8504
		53603051491	'L.R.KONSULTANTI' SIA	8517
		44103010465	'MEŽA ĪPAŠNIEKU KONSULTATĪVAIS CENTRS' SIA	8802
		50003034941	'OLIMPS' SIA	8481
		50003699021	'P.M.G.' SIA	8434
40003591932	'POLYROAD' SIA	3917		
		5602		

*Nodarbināto skaits no 2009.gada līdz 2013.gadam 7112 nozarē*

	2009		2010		2011		2012		2013	
	Nodarbināto skaits ar darba samaksu	no tiem pamatdarbā	Nodarbināto skaits ar darba samaksu	no tiem pamatdarbā	Nodarbināto skaits ar darba samaksu	no tiem pamatdarbā	Nodarbināto skaits ar darba samaksu	no tiem pamatdarbā	Nodarbināto skaits ar darba samaksu	no tiem pamatdarbā
<b>Komerцsabiedrības</b>										
Kopā	6206	4558	5351	3545	4883	3407	5469	4177	6120	4502
7112	3479	2576	3170	2159	2985	2098	3529	2688	3972	2913
<b>Individuālie komersanti</b>										
Kopā	79	15	20	8	33	30	55	46	56	47
7112	47	4	4	2	13	12	27	26	30	27
<b>Saimnieciskās darbības veicēji, kuri iesniedz VID D3 veidlapu</b>										
Kopā	98		136		140		154		137	
7112	34		59		59		69		54	

*Vidējais darbinieku skaits normālā darba laikā vienībās pa darbības veidiem gadā: Arhitektūras un inženiertehniskie pakalpojumi; tehniskā pārbaude un analīze<sup>16</sup>*

	Pavisam	Sabiedriskajā sektorā	..vispārējās valdības sektorā	Privātajā sektorā
<b>2005</b>	7745	2760	...	4983
<b>2006</b>	8799	2688	...	6107
<b>2007</b>	10725	2633	...	8089
<b>2008</b>	10780	2695	1769	8082
<b>2009</b>	7592	2037	1233	5554
<b>2010</b>	5976	1679	1012	4293
<b>2011</b>	5971	1606	989	4367
<b>2012</b>	6738	1527	959	5207
<b>2013</b>	6654	842	372	5812

<sup>16</sup> Dotie dati pieejami tikai abu nozaru apkopojumā, tādēļ šeit sniegti tādā griezumā. Datus atsevišķi par arhitektūras jomu (NACE 7111) skatīt ziņojuma pamatteksta nodaļās.

Apmaksātās un nostrādātās stundas gadā: Arhitektūras un inženiertehniskie pakalpojumi; tehniskā pārbaude un analīze

2005	15499210
2006	17490614
2007	21240499
2008	21251186
2009	14924603
2010	11751675
2011	11809702
2012	13533172
2013	13063992

Apmaksātās un nostrādātās stundas gadā, privātajā sektorā: Arhitektūras un inženiertehniskie pakalpojumi; tehniskā pārbaude un analīze

2005	10065639
2006	12234970
2007	16119987
2008	16018474
2009	10945249
2010	8494760
2011	8625337
2012	10524354
2013	11393242

Strādājošo mēneša vidējā bruto darba samaksa pa darbības veidiem (euro): Arhitektūras un inženiertehniskie pakalpojumi; tehniskā pārbaude un analīze

2005	424
2006	579
2007	747
2008	863
2009	826
2010	774
2011	840
2012	851
2013	854

Strādājošo mēneša vidējā bruto darba samaksa pa darbības veidiem (euro): Arhitektūras un inženiertehniskie pakalpojumi; tehniskā pārbaude un analīze

	Sabiedriskajā sektorā	Privātajā sektorā
2005	401	437
2006	617	563
2007	903	696
2008	1006	816
2009	844	820
2010	857	743
2011	891	821
2012	948	823
2013	1110	817

Strādājošo mēneša vidējā bruto darba samaksa pa darbības veidiem (euro): Arhitektūras un inženiertehniskie pakalpojumi; tehniskā pārbaude un analīze

	Vīrieši	Sievietes
2005	407	331
2006	574	450
2007	711	561
2008	850	734
2009	918	715
2010	819	634
2011	879	717
2012	878	713
2013	960	723
2014	901	774

Vienas stundas darbaspēka izmaksas pa darbības veidiem (euro): Arhitektūras un inženiertehniskie pakalpojumi; tehniskā pārbaude un analīze

	Darbaspēka izmaksas	..bruto darba samaksa (naudā un natūrā)	..pārējās darbaspēka izmaksas
2005	3,43	2,7	0,73
2006	4,71	3,73	0,98
2007	6,08	4,84	1,24
2008	7,09	5,63	1,44
2009	6,97	5,45	1,51
2010	6,37	5,07	1,31
2011	6,89	5,52	1,37
2012	6,72	5,44	1,28
2013	6,9	5,59	1,29

Darbaspēka izmaksas uz vienu darbinieku mēnesī pa darbības veidiem (euro): Arhitektūras un inženiertehniskie pakalpojumi; tehniskā pārbaude un analīze

	Darbaspēka izmaksas	..bruto darba samaksa (naudā un natūrā)	..pārējās darbaspēka izmaksas
2005	535,34	421,4	113,96
2006	726,97	576,39	150,58
2007	936,8	745,17	191,63
2008	1078,34	858,62	219,72
2009	1048,44	820,67	227,83
2010	970,1	771,59	198,5
2011	1041,74	835,79	205,96
2012	1048,24	847,48	200,77
2013	1047,95	850,32	197,64

Darbaspēka izmaksas un to struktūra gadā (tūkst. euro): Arhitektūras un inženiertehniskie pakalpojumi; tehniskā pārbaude un analīze

	2009	2010	2011	2012	2013
Darba spēka izmaksas pavisam	95 302,47	69 373,78	74 446,47	84 544,45	83 437,01
Darba samaksa pavisam	75 270,71	55 617,16	60 186,39	68 796,51	68 209,34
..tiešā darba samaksa	75 264,07	55 500,28	60 181,12	68 779,55	68 196,95
...regulārā darba samaksa un piemaksas	65 923,55	49 296,01	52 829,65	60 530,98	59 333,41
...neregulārās piemaksas un prēmijas	3 230,06	2 340,35	2 716,13	3 399,84	3 747,92

...samaksa par ikgadējo atvaļinājumu un papildatvaļinājumu, mācību atvaļinājumu un citām nenostrādātām, bet apmaksātām dienām	5 605,61	3 554,88	4 317,59	4 570,20	4 772,60
...darbnespējas lapu A apmaksa	504,86	309,05	317,75	278,53	343,02
..darba samaksa natūrā	6,64	116,88	5,27	16,96	12,39
Darba devēja sociālie maksājumi pavisam	19 998,26	13 729,04	14 234,19	15 720,66	15 199,60
..darba devēja valsts sociālās apdrošināšanas obligātās iemaksas	17 932,77	13 186,16	13 829,32	15 138,73	14 514,83
..darba devēja brīvprātīgās sociālās apdrošināšanas iemaksas	388,88	248,13	245,70	150,68	200,73
..darba devēja pabalsti darbiniekiem	643,88	97,84	91,10	356,49	386,76
..atļaišanas pabalsts	1 032,74	196,90	68,07	74,77	97,28
Citas darba devēja izmaksas pavisam	33,51	27,58	25,89	27,28	28,07
..uzņēmējdarbības riska valsts nodeva	33,51	27,58	25,89	27,28	28,07
Subsīdijas	4,89	-	-	-	-

*Kopējās pievienotās vērtības sadalījums pa darbības veidiem (NACE 2.red.). (faktiskajās cenās): Arhitektūras un inženiertehniski pakalpojumi; tehniskā pārbaude un analīze*

<b>2000</b>	54458
<b>2001</b>	55267
<b>2002</b>	68240
<b>2003</b>	75106
<b>2004</b>	85221
<b>2005</b>	119925
<b>2006</b>	125561
<b>2007</b>	219376
<b>2008</b>	277268
<b>2009</b>	198984
<b>2010</b>	167917
<b>2011</b>	168080
<b>2012</b>	177715

*Kopējās pievienotās vērtības sadalījums pa darbības veidiem (NACE 2.red.). (faktiskajās cenās, procentos): Arhitektūras un inženiertehniski pakalpojumi; tehniskā pārbaude un analīze*

<b>2000</b>	0,9
<b>2001</b>	0,8
<b>2002</b>	0,9
<b>2003</b>	0,9
<b>2004</b>	0,9
<b>2005</b>	1
<b>2006</b>	0,8
<b>2007</b>	1,1
<b>2008</b>	1,3
<b>2009</b>	1,2
<b>2010</b>	1,1
<b>2011</b>	0,9
<b>2012</b>	0,9